

対象商品の証明書をクリックしてダウンロードしてください。

※節湯A1・節湯B1は建築物省エネ法、及び、エコまち法の「低炭素建築物認定基準」において認められる節湯機器です。
 ※「節湯A1」(手元止水機能)は構造・形状等での性能確認が可能であるため、所管官公庁への適合証明書の提出は不要です。
 ※「節湯B1」(小流量吐水機能)は、2017年度版JIS B2061にて J I S 規格化されたことによりJISマーク表示の認証を受けている工場で製造製品は証明書が不要となります。
 TOTO製：自己適合宣言書
 グロー工製 品質性能証明書 CBL資機材発243号
 K V K製：自己適合宣言書 K V K製 型式・図番一覧

戸建システムバスルーム

シリーズ	水栓本体	シャワーヘッド				水栓区分	型式	住宅・建築物の省エネ基準 低炭素建築物認定基準 節湯機器適合証明書	
		設定区分	画像	カタログ品名	メーカー品番			節湯A1	節湯B1
エストウェイ シリーズ	2WAYタッチ水栓(ハーフR・ロングL) カバー：ホワイト/ブラック	チェンジ アイテム		エアイン角形シャワー (メタル調)	THC7C	一般地	TUB40B19V2-TN142ECRV1	節湯A1	節湯B1
		チェンジ アイテム		エアイン丸形シャワー (メタル調)	THYC60C	一般地	TUB40B19V2-TN142E3V1	節湯A1	節湯B1
		チェンジ アイテム		エアインワンストップシャワー (メタル調)	THC57C	一般地	TUB40B19V2-TN142EGNV3	節湯A1	節湯B1
		チェンジ アイテム		エアイン角形シャワー (メタル調)	THC7C	寒冷地	TUB40B19V2Z-TN142ECRV1	節湯A1	節湯B1
		チェンジ アイテム		エアイン丸形シャワー (メタル調)	THYC60C	寒冷地	TUB40B19V2Z-TN142E3V1	節湯A1	節湯B1
		チェンジ アイテム		エアインワンストップシャワー (メタル調)	THC57C	寒冷地	TUB40B19V2Z-TN142EGNV3	節湯A1	節湯B1
	2WAYタッチ水栓(ハーフL・ロングR) カバー：ホワイト/ブラック	チェンジ アイテム		エアイン角形シャワー (メタル調)	THC7C	一般地	TUB40B18V2-TN142ECRV1	節湯A1	節湯B1
		チェンジ アイテム		エアイン丸形シャワー (メタル調)	THYC60C	一般地	TUB40B18V2-TN142E3V1	節湯A1	節湯B1
		チェンジ アイテム		エアインワンストップシャワー (メタル調)	THC57C	一般地	TUB40B18V2-TN142EGNV3	節湯A1	節湯B1
		チェンジ アイテム		エアイン角形シャワー (メタル調)	THC7C	寒冷地	TUB40B18V2Z-TN142ECRV1	節湯A1	節湯B1
		チェンジ アイテム		エアイン丸形シャワー (メタル調)	THYC60C	寒冷地	TUB40B18V2Z-TN142E3V1	節湯A1	節湯B1
		チェンジ アイテム		エアインワンストップシャワー (メタル調)	THC57C	寒冷地	TUB40B18V2Z-TN142EGNV3	節湯A1	節湯B1
	グローサーモ コンフォート水栓 (メタル)	チェンジ アイテム		スプリー90 (メタル調)	26120	一般地	GBGB147TAX-2/26120	節湯A1	節湯B1
		チェンジ アイテム		スプリー90 (メタル調)	26120	寒冷地	GBGB147TAXC-2/26120	節湯A1	節湯B1
	KVK製タッチサーモ水栓 カバー：ホワイト	チェンジ アイテム		eシャワー-Nf (メタル調)	PZS313T	一般地寒冷地共用	FTB160KBNHT	節湯A1	節湯B1
		チェンジ アイテム		ワンストップeシャワー-Nf (メタル調)	ZS315T	一般地寒冷地共用	FTB160KBPNT	節湯A1	節湯B1
	KVK製タッチサーモ水栓 カバー：ブラック	チェンジ アイテム		eシャワー-Nf (メタル調)	PZS313T	一般地寒冷地共用	FTB160KBNBHT	節湯A1	節湯B1
		チェンジ アイテム		ワンストップeシャワー-Nf (メタル調)	ZS315T	一般地寒冷地共用	FTB160KBPNBHT	節湯A1	節湯B1
	KVK製フラットメタル水栓 カバー：グレー	チェンジ アイテム		eシャワー-Nf (メタル調)	PZS313T	一般地	KF9013HT	-	節湯B1
		チェンジ アイテム		ワンストップeシャワー-Nf (メタル調)	ZS315T	寒冷地	KF9013WHT	-	節湯B1
		チェンジ アイテム		eシャワー-Nf (メタル調)	PZS313T	一般地	KF9013PHT	節湯A1	節湯B1
		チェンジ アイテム		ワンストップeシャワー-Nf (メタル調)	ZS315T	寒冷地	KF9013WPHT	節湯A1	節湯B1
	クリンフroot水栓 (メタル) カバー：ホワイト	チェンジ アイテム		eシャワー-Nf (ホワイト)	PZS312	一般地	KF3300YHT	-	節湯B1
		チェンジ アイテム		eシャワー-Nf (メタル調)	PZS313T	寒冷地	KF3300WYHT	-	節湯B1
チェンジ アイテム			eシャワー-Nf (メタル調)	PZS313T	一般地	KF3300TYHT	-	節湯B1	
チェンジ アイテム			eシャワー-Nf (メタル調)	PZS313T	寒冷地	KF3300WTYHT	-	節湯B1	
チェンジ アイテム			ワンストップeシャワー-Nf (メタル調)	ZS315T	一般地	KF3300TYSHT	節湯A1	節湯B1	
チェンジ アイテム			ワンストップeシャワー-Nf (メタル調)	ZS315T	寒冷地	KF3300WTYSHT	節湯A1	節湯B1	
クリンフroot水栓 (メタル) カバー：ブラック	チェンジ アイテム		eシャワー-Nf (グレー)	PZS312G	一般地	KF3300BHT	-	節湯B1	
	チェンジ アイテム		eシャワー-Nf (メタル調)	PZS313T	寒冷地	KF3300WBHT	-	節湯B1	
	チェンジ アイテム		eシャワー-Nf (メタル調)	PZS313T	一般地	KF3300TBHT	-	節湯B1	
	チェンジ アイテム		eシャワー-Nf (メタル調)	PZS313T	寒冷地	KF3300WTBHT	-	節湯B1	
	チェンジ アイテム		ワンストップeシャワー-Nf (メタル調)	ZS315T	一般地	KF3300TBSHT	節湯A1	節湯B1	
	チェンジ アイテム		ワンストップeシャワー-Nf (メタル調)	ZS315T	寒冷地	KF3300WTBSHT	節湯A1	節湯B1	

※ 1 手配時の浴室用湯水混合水栓本体との組合せで「節湯 B 1」と証明されます。
 ※ 2 手配時の浴室用湯水混合水栓本体との組合せで「節湯 A 1」「節湯 B 1」と証明されます。
 ※オプションシャワーヘッドを使用する場合は、水栓本体の型式で証明書を提出してください。
 ※オーバーヘッドシャワーはどの節湯水栓の対象にはなりません。

対象商品の証明書をクリックしてダウンロードしてください。

※節湯A1・節湯B1は建築物省エネ法、及び、エコまち法の「低炭素建築物認定基準」において認められる節湯機器です。
 ※「節湯A1」(手元止水機能)は構造・形状等での性能確認が可能であるため、所管官公庁への適合証明書の提出は不要です。
 ※「節湯B1」(小流量吐水機能)は、2017年度版JIS B2061にて J I S 規格化されたことによりJISマーク表示の認証を受けている工場で製造製品は証明書が不要となります。
 TOTO製：自己適合宣言書
 グロー工製 品質性能証明書 CBL資機材発243号
 K V K製：自己適合宣言書 K V K製 型式・図番一覧

戸建システムバスルーム

シリーズ	水栓本体	シャワーヘッド				水栓区分	型式	住宅・建築物の省エネ基準 低炭素建築物認定基準 節湯機器適合証明書	
		設定区分	画像	カタログ品名	メーカー品番			節湯A1	節湯B1
ルクレRY シリーズ	2WAYタッチ水栓(ハーフR・ロングL) カバー：ホワイト/ブラック	チェンジ アイテム		エアイン角形シャワー (メタル調)	THC7C	一般地	TUB40B19V2-TN142ECRV1	節湯A1	節湯B1
		チェンジ アイテム		エアイン丸形シャワー (メタル調)	THYC60C	一般地	TUB40B19V2-TN142E3V1	節湯A1	節湯B1
		チェンジ アイテム		エアインワンストップシャワー (メタル調)	THC57C	一般地	TUB40B19V2-TN142EGNV3	節湯A1	節湯B1
		チェンジ アイテム		エアイン角形シャワー (メタル調)	THC7C	寒冷地	TUB40B19V2Z-TN142ECRV1	節湯A1	節湯B1
		チェンジ アイテム		エアイン丸形シャワー (メタル調)	THYC60C	寒冷地	TUB40B19V2Z-TN142E3V1	節湯A1	節湯B1
		チェンジ アイテム		エアインワンストップシャワー (メタル調)	THC57C	寒冷地	TUB40B19V2Z-TN142EGNV3	節湯A1	節湯B1
	2WAYタッチ水栓(ハーフL・ロングR) カバー：ホワイト/ブラック	チェンジ アイテム		エアイン角形シャワー (メタル調)	THC7C	一般地	TUB40B18V2-TN142ECRV1	節湯A1	節湯B1
		チェンジ アイテム		エアイン丸形シャワー (メタル調)	THYC60C	一般地	TUB40B18V2-TN142E3V1	節湯A1	節湯B1
		チェンジ アイテム		エアインワンストップシャワー (メタル調)	THC57C	一般地	TUB40B18V2-TN142EGNV3	節湯A1	節湯B1
		チェンジ アイテム		エアイン角形シャワー (メタル調)	THC7C	寒冷地	TUB40B18V2Z-TN142ECRV1	節湯A1	節湯B1
		チェンジ アイテム		エアイン丸形シャワー (メタル調)	THYC60C	寒冷地	TUB40B18V2Z-TN142E3V1	節湯A1	節湯B1
		チェンジ アイテム		エアインワンストップシャワー (メタル調)	THC57C	寒冷地	TUB40B18V2Z-TN142EGNV3	節湯A1	節湯B1
	KVK製フラットメタル水栓 カバー：グレー	チェンジ アイテム		eシャワーNf (メタル調)	PZS313T	一般地	KF9013HT	-	節湯B1
		チェンジ アイテム		ワンストップeシャワーNf (メタル調)	ZS315T	一般地	KF9013PHT	節湯A1	節湯B1
		チェンジ アイテム		eシャワーNf (メタル調)	PZS313T	寒冷地	KF9013WHT	-	節湯B1
		チェンジ アイテム		ワンストップeシャワーNf (メタル調)	ZS315T	寒冷地	KF9013WPHT	節湯A1	節湯B1
	クリンフロント水栓 (メタル) カバー：ホワイト	チェンジ アイテム		eシャワーNf (ホワイト)	PZS312	一般地	KF3300YHT	-	節湯B1
		チェンジ アイテム		eシャワーNf (メタル調)	PZS313T	一般地	KF3300TYHT	-	節湯B1
		チェンジ アイテム		ワンストップeシャワーNf (メタル調)	ZS315T	一般地	KF3300TYSHT	節湯A1	節湯B1
		チェンジ アイテム		eシャワーNf (ホワイト)	PZS312	寒冷地	KF3300WYHT	-	節湯B1
		チェンジ アイテム		eシャワーNf (メタル調)	PZS313T	寒冷地	KF3300WTYHT	-	節湯B1
		チェンジ アイテム		ワンストップeシャワーNf (メタル調)	ZS315T	寒冷地	KF3300WTYSHT	節湯A1	節湯B1
	クリンフロント水栓 (メタル) カバー：ブラック	チェンジ アイテム		eシャワーNf (グレー)	PZS312G	一般地	KF3300BHT	-	節湯B1
		チェンジ アイテム		eシャワーNf (メタル調)	PZS313T	一般地	KF3300TBHT	-	節湯B1
チェンジ アイテム			ワンストップeシャワーNf (メタル調)	ZS315T	一般地	KF3300TBSHT	節湯A1	節湯B1	
チェンジ アイテム			eシャワーNf (メタル調)	PZS313T	寒冷地	KF3300WBHT	-	節湯B1	
チェンジ アイテム			ワンストップeシャワーNf (メタル調)	ZS315T	寒冷地	KF3300WTBSHT	節湯A1	節湯B1	
チェンジ アイテム			eシャワーNf (ホワイト系)	PZS312	寒冷地	KF3300WHTN4	-	節湯B1	
KVK製壁付サモ水栓 (ホワイト)	チェンジ アイテム		ワンストップeシャワーNf (ホワイト)	ZS315	一般地	KF3000HTPN4	節湯A1	節湯B1	
	チェンジ アイテム		ワンストップeシャワーNf (ホワイト)	ZS315	寒冷地	KF3000WHTPN4	節湯A1	節湯B1	
	チェンジ アイテム		ウルトラファインバブルシャワー (ホワイト)	PZS370	一般地	KF3000HTHFN4	-	節湯B1	
	チェンジ アイテム		eシャワーNf (メタル調)	PZS313T	一般地	KF3000HTN4	-	節湯B1	
	チェンジ アイテム		eシャワーNf (メタル調)	PZS313T	寒冷地	KF3000WHTN4	-	節湯B1	
	チェンジ アイテム		ワンストップeシャワーNf (メタル調)	ZS315T	一般地	KF3000HTPN4	節湯A1	節湯B1	
KVK製壁付サモ水栓 (メタル)	チェンジ アイテム		ワンストップeシャワーNf (メタル調)	ZS315T	寒冷地	KF3000WHTPN4	節湯A1	節湯B1	
	チェンジ アイテム		eシャワーNf (ホワイト系)	PZS312	一般地	FTB200DR2HT	-	節湯B1	
	チェンジ アイテム		eシャワーNf (ホワイト系)	PZS312	寒冷地	FTB200DWR2HT	-	節湯B1	
	チェンジ アイテム		eシャワーNf (ホワイト系)	PZS312	寒冷地	FTB200DWR2HT	-	節湯B1	
KVK製共用デッキ水栓 (ホワイト) L240	チェンジ アイテム		eシャワーNf (ホワイト系)	PZS312	一般地	FTB200DR2HT	-	節湯B1	
	チェンジ アイテム		eシャワーNf (ホワイト系)	PZS312	寒冷地	FTB200DWR2HT	-	節湯B1	

※ 1 手配時の浴室用湯水混合水栓本体との組合せで「節湯 B 1」と証明されます。
 ※ 2 手配時の浴室用湯水混合水栓本体との組合せで「節湯 A 1」「節湯 B 1」と証明されます。
 ※オプションシャワーヘッドを使用する場合は、水栓本体の型式で証明書を提出してください。
 ※オーバーヘッドシャワーはどの節湯水栓の対象にはなりません。

対象商品の証明書をクリックしてダウンロードしてください。

※節湯A1・節湯B1は建築物省エネ法、及び、エコまち法の「低炭素建築物認定基準」において認められる節湯機器です。
 ※「節湯A1」(手元止水機能)は構造・形状等での性能確認が可能であるため、所管官公庁への適合証明書の提出は不要です。
 ※「節湯B1」(小流量吐水機能)は、2017年度版JIS B2061にて J I S 規格化されたことによりJISマーク表示の認証を受けている工場で製造製品は証明書が不要となります。
 グロー工製 品質性能証明書 CBL資機材発243号
 K V K製 : 自己適合宣言書 K V K製 型式・図番一覧










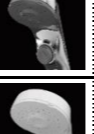

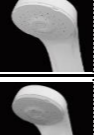




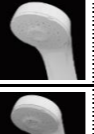
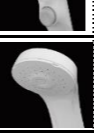
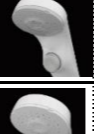

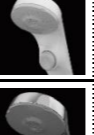
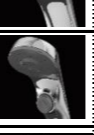
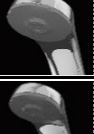








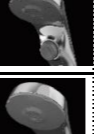






戸建システムバスルーム

シリーズ	水栓本体	シャワーヘッド				水栓区分	型式	住宅・建築物の省エネ基準 低炭素建築物認定基準 節湯機器適合証明書	
		設定区分	画像	カタログ品名	メーカー品番			節湯A1	節湯B1
コキユアス SYシリーズ	 グローサーモ コンフォート水栓 (メタル)	チェンジ アイテム		スプリ-90 (メタル調)	26120	一般地	GBGB147TAX-2/26120	節湯A1	節湯B1
						寒冷地	GBGB147TAXC-2/26120	節湯A1	節湯B1
	 KVK製タッチサーモ水栓 カバー：ホワイト	チェンジ アイテム		eシャワーNf (メタル調)	PZS313T	一般地寒冷地 共用	FTB160KBNHT	節湯A1	節湯B1
		チェンジ アイテム		ワンストップeシャワーNf (メタル調)	ZS315T	一般地寒冷地 共用	FTB160KBPNT	節湯A1	節湯B1
	 KVK製タッチサーモ水栓 カバー：ブラック	チェンジ アイテム		eシャワーNf (メタル調)	PZS313T	一般地寒冷地 共用	FTB160KBNBHT	節湯A1	節湯B1
		チェンジ アイテム		ワンストップeシャワーNf (メタル調)	ZS315T	一般地寒冷地 共用	FTB160KBPNBHT	節湯A1	節湯B1
	 KVK製フラットメタル水栓 カバー：グレー	チェンジ アイテム		eシャワーNf (メタル調)	PZS313T	一般地	KF9013HT	-	節湯B1
						寒冷地	KF9013WHT	-	節湯B1
		チェンジ アイテム		ワンストップeシャワーNf (メタル調)	ZS315T	一般地	KF9013PHT	節湯A1	節湯B1
						寒冷地	KF9013WPHT	節湯A1	節湯B1
	 KVK製壁付サーモ水栓 (メタル)	チェンジ アイテム		eシャワーNf (メタル調)	PZS313T	一般地	KF800HTNE	-	節湯B1
						寒冷地	KF800WHTNE	-	節湯B1
チェンジ アイテム			ワンストップeシャワーNf (メタル調)	ZS315T	一般地	KF800TSHTNE	節湯A1	節湯B1	
					寒冷地	KF800WTSHTNE	節湯A1	節湯B1	

※1 手配時の浴室用湯水混合水栓本体との組合せで「節湯B1」と証明されます。
 ※2 手配時の浴室用湯水混合水栓本体との組合せで「節湯A1」「節湯B1」と証明されます。
 ※オプションシャワーヘッドを使用する場合は、水栓本体の型式で証明書を提出してください。

対象商品の証明書をクリックしてダウンロードしてください。

※節湯AB・節湯Bは省エネ法の「住宅事業建築主の判断基準」において認められる節湯機器です。
 ※節湯A1・節湯B1は建築物省エネ法、及び、エコまち法の「低炭素建築物認定基準」において認められる節湯機器です。
 ※「節湯A1」(手元止水機能)は構造・形状等での性能確認が可能であるため、所管官公庁への適合証明書の提出は不要です。
 ※「節湯B1」(小流量吐水機能)は、2017年度版JIS B2061にてJIS規格化されたことによりJISマーク表示の認証を受けている工場で製造製品は証明書が不要となります。
 TOTO製：自己適合宣言書
 K V K製：自己適合宣言書 K V K製：型式・図番一覧

集合システムバスルーム													
シリーズ	水栓本体	水栓本体		シャワーヘッド			水栓区分	型式	住宅・建築物の省エネ基準 低炭素建築物認定基準 節湯機器適合証明書		住宅事業建築主 の判断の基準 節湯機器適合証明書		
		吐水長さ	ホース長さ	設定区分	画像	カタログ品名			メーカー品番	節湯A1	節湯B1	節湯A	節湯B
コンフォーユック	 KVK製タッチサーモ水栓 カバー：ホワイト	直吐水	L1800	チェンジアイテム		eシャワー-Nf (メタル調)	PZS313T	一般地寒冷地共用	FTB160KBNHT	節湯A1	節湯B1	節湯B	
				チェンジアイテム		ワンストップeシャワー-Nf (メタル調)	ZS315T						FTB160KBPNHT
	 KVK製タッチサーモ水栓 カバー：ブラック	直吐水	L1800	チェンジアイテム		eシャワー-Nf (メタル調)	PZS313T	一般地寒冷地共用	FTB160KBNBHT	節湯A1	節湯B1	節湯B	
				チェンジアイテム		ワンストップeシャワー-Nf (メタル調)	ZS315T						FTB160KBPNBHT
コンフォーユック LL LA	 KVK製フラットメタル水栓 カバー：グレー	直吐水	L1600	チェンジアイテム		eシャワー-Nf (メタル調)	PZS313T	一般地	KF9013HT	-	節湯B1	節湯B	
				チェンジアイテム		ワンストップeシャワー-Nf (メタル調)	ZS315T	一般地	KF9013PHT	節湯A1	節湯B1	節湯AB	
				チェンジアイテム		ワンストップeシャワー-Nf (メタル調)	PZS313T	一般地	KF9013PHT	節湯A1	節湯B1	節湯AB	
				チェンジアイテム		ワンストップeシャワー-Nf (メタル調)	ZS315T	一般地	KF9013PHT	節湯A1	節湯B1	節湯AB	
		直吐水	L1800	チェンジアイテム		eシャワー-Nf (メタル調)	PZS313T	一般地	KF9013HT3	-	節湯B1	節湯B	
				チェンジアイテム		ワンストップeシャワー-Nf (メタル調)	ZS315T	一般地	KF9013HT3	節湯A1	節湯B1	節湯AB	
				チェンジアイテム		eシャワー-Nf (メタル調)	PZS313T	一般地	KF9013HT3	-	節湯B1	節湯B	
				チェンジアイテム		ワンストップeシャワー-Nf (メタル調)	ZS315T	一般地	KF9013HT3	節湯A1	節湯B1	節湯AB	
コンフォーユック LL LA	 KVK製壁付サーモ水栓 (ホワイト)	直吐水	L1600	チェンジアイテム		eシャワー-Nf (ホワイト系)	PZS313T	一般地	KF3000HTN4	-	節湯B1	節湯B	
				チェンジアイテム		ワンストップeシャワー-Nf (ホワイト)	ZS315T	一般地	KF3000HTPN4	節湯A1	節湯B1	節湯AB	
				チェンジアイテム		eシャワー-Nf (ホワイト系)	PZS313T	一般地	KF3000HTN	-	節湯B1	節湯B	
				チェンジアイテム		ワンストップeシャワー-Nf (ホワイト)	ZS315T	一般地	KF3000HTPN	節湯A1	節湯B1	節湯AB	
		直吐水	L1800	チェンジアイテム		eシャワー-Nf (ホワイト系)	PZS313T	一般地	KF3000HTN	-	節湯B1	節湯B	
				チェンジアイテム		ワンストップeシャワー-Nf (ホワイト)	ZS315T	一般地	KF3000HTPN	節湯A1	節湯B1	節湯AB	
				チェンジアイテム		eシャワー-Nf (ホワイト系)	PZS313T	一般地	KF3000HTR1	-	節湯B1	節湯B	
				チェンジアイテム		ワンストップeシャワー-Nf (ホワイト)	ZS315T	一般地	KF3000HTR1	節湯A1	節湯B1	節湯AB	
直吐水	L1600	チェンジアイテム		eシャワー-Nf (ホワイト系)	PZS313T	一般地	KF3000HTR3	-	節湯B1	節湯B			
		チェンジアイテム		ワンストップeシャワー-Nf (ホワイト)	ZS315T	一般地	KF3000HTR3	節湯A1	節湯B1	節湯AB			
		チェンジアイテム		eシャワー-Nf (ホワイト系)	PZS313T	一般地	KF3000HTR3	-	節湯B1	節湯B			
		チェンジアイテム		ワンストップeシャワー-Nf (ホワイト)	ZS315T	一般地	KF3000HTR3	節湯A1	節湯B1	節湯AB			
コンフォーユック LL LA ※LAは直吐水仕様なし	 KVK製壁付サーモ水栓 (メタル)	直吐水	L1600	チェンジアイテム		eシャワー-Nf (メタル調)	PZS313T	一般地	KF3000HTN4	-	節湯B1	節湯B	
				チェンジアイテム		ワンストップeシャワー-Nf (メタル調)	ZS315T	一般地	KF3000HTPN4	節湯A1	節湯B1	節湯AB	
				チェンジアイテム		eシャワー-Nf (メタル調)	PZS313T	一般地	KF3000HTN	-	節湯B1	節湯B	
				チェンジアイテム		ワンストップeシャワー-Nf (メタル調)	ZS315T	一般地	KF3000HTPN	節湯A1	節湯B1	節湯AB	
		直吐水	L1800	チェンジアイテム		eシャワー-Nf (メタル調)	PZS313T	一般地	KF3000HTN	-	節湯B1	節湯B	
				チェンジアイテム		ワンストップeシャワー-Nf (メタル調)	ZS315T	一般地	KF3000HTPN	節湯A1	節湯B1	節湯AB	
				チェンジアイテム		eシャワー-Nf (メタル調)	PZS313T	一般地	KF3000HTR1	-	節湯B1	節湯B	
				チェンジアイテム		ワンストップeシャワー-Nf (メタル調)	ZS315T	一般地	KF3000HTR1	節湯A1	節湯B1	節湯AB	
		直吐水	L170	L1800	チェンジアイテム		eシャワー-Nf (メタル調)	PZS313T	一般地	KF3000HTR3	-	節湯B1	節湯B
					チェンジアイテム		ワンストップeシャワー-Nf (メタル調)	ZS315T	一般地	KF3000HTR3	節湯A1	節湯B1	節湯AB
					チェンジアイテム		eシャワー-Nf (メタル調)	PZS313T	一般地	KF3000HTR3	-	節湯B1	節湯B
					チェンジアイテム		ワンストップeシャワー-Nf (メタル調)	ZS315T	一般地	KF3000HTR3	節湯A1	節湯B1	節湯AB
直吐水	L300	L1600	チェンジアイテム		eシャワー-Nf (メタル調)	PZS313T	一般地	KF3000HTR3	-	節湯B1	節湯B		
			チェンジアイテム		ワンストップeシャワー-Nf (メタル調)	ZS315T	一般地	KF3000HTR3	節湯A1	節湯B1	節湯AB		
			チェンジアイテム		eシャワー-Nf (メタル調)	PZS313T	一般地	KF3000HTR3	-	節湯B1	節湯B		
			チェンジアイテム		ワンストップeシャワー-Nf (メタル調)	ZS315T	一般地	KF3000HTR3	節湯A1	節湯B1	節湯AB		

※1 手配時の浴室用湯水混合水栓本体との組合せで「節湯A1」「節湯B1」と証明されます。

※オプションシャワーヘッドを使用する場合は、水栓本体の型式で証明書を提出してください。

対象商品の証明書をクリックしてダウンロードしてください。

※節湯A1・節湯B1は建築物省エネ法、及び、エコまち法の「低炭素建築物認定基準」において認められる節湯機器です。
 ※「節湯A1」(手元止水機能)は構造・形状等での性能確認が可能であるため、所管官公庁への適合証明書の提出は不要です。
 ※「節湯B1」(小流量吐水機能)は、2017年度版JIS B2061にて J I S 規格化されたことによりJISマーク表示の認証を受けている工場で製造製品は証明書が不要となります。
 TOTO製：自己適合宣言書
 K V K製：自己適合宣言書 K V K製：型式・図番一覧

集合システムバスルーム												
シリーズ	水栓本体		シャワーヘッド				水栓区分	セット型式	住宅・建築物の省エネ基準 低炭素建築物認定基準 節湯機器適合証明書		住宅事業建築主 の判断の基準 節湯機器適合証明書	
			吐水長さ	ホース長さ	設定区分	画像			カタログ品名	メーカー品番		
NJB NWB RJS ※NJAはL240 仕様のみ		L190	L1450	チェンジ アイテム		スプレーeシャワー-Nf (ホワイト系)	PZS312	一般地	FTB200DNHT	-	節湯B1	節湯B
				チェンジ アイテム		スプレーeシャワー-Nf (ホワイト系)	PZS312	寒冷地	FTB200DWNHT	-	節湯B1	節湯B
				オプション 型式：SST-KWN		ワンストップeシャワー-Nf (ホワイト系)	ZS315EHT2	一般地	FTB200DNHT	-	節湯B1 ※注	節湯B※注
				オプション 型式：SST-KWN		ワンストップeシャワー-Nf (ホワイト系)	ZS315EHT2	寒冷地	FTB200DWNHT	-	節湯B1 ※注	節湯B※注
		L240	L1450	チェンジ アイテム		スプレーeシャワー-Nf (ホワイト系)	PZS312	一般地	FTB200DR2HT	-	節湯B1	節湯B
				オプション 型式：SST-KWN		ワンストップeシャワー-Nf (ホワイト系)	ZS315EHT2	寒冷地	FTB200DWR2HT	-	節湯B1	節湯B
L240	L1450	チェンジ アイテム		スプレーeシャワー-Nf (メッキ)	PZS312	一般地	FTB200DR2THT	-	節湯B1	節湯B		
		オプション 型式：SST-KMN		ワンストップeシャワー-Nf (メッキ)	ZS315TEHT2	一般地	FTB200DR2THT	-	節湯B1 ※注	節湯B※注		
NJB NWB RJS		直吐水	L1600	チェンジ アイテム		スプレーeシャワー-Nf (ホワイト系)	PZS312	一般地	KF3000HTN4	-	節湯B1	節湯B
				チェンジ アイテム		スプレーeシャワー-Nf (ホワイト系)	PZS312	寒冷地	KF3000WHTN4	-	節湯B1	節湯B
				チェンジ アイテム		ワンストップeシャワー-Nf (ホワイト系)	ZS315EHT2	一般地	KF3000HTPN4	節湯A1	節湯B1	節湯AB
				チェンジ アイテム		ワンストップeシャワー-Nf (ホワイト系)	ZS315EHT2	寒冷地	KF3000WHTPN4	節湯A1	節湯B1	節湯AB
		直吐水	L1800	チェンジ アイテム		スプレーeシャワー-Nf (ホワイト系)	PZS312	一般地	KF3000HTN	-	節湯B1	節湯B
				チェンジ アイテム		スプレーeシャワー-Nf (ホワイト系)	PZS312	寒冷地	KF3000WHTN	-	節湯B1	節湯B
				チェンジ アイテム		ワンストップeシャワー-Nf (ホワイト系)	ZS315EHT2	一般地	KF3000HTPN	節湯A1	節湯B1	節湯AB
				チェンジ アイテム		ワンストップeシャワー-Nf (ホワイト系)	ZS315EHT2	寒冷地	KF3000WHTPN	節湯A1	節湯B1	節湯AB
		L170	L1800	チェンジ アイテム		eシャワー-Nf (ホワイト系)	PZS312	一般地	KF3000HTR1	-	節湯B1	節湯B
				チェンジ アイテム		eシャワー-Nf (ホワイト系)	PZS312	寒冷地	KF3000WHTR1	-	節湯B1	節湯B
				チェンジ アイテム		スプレーeシャワー-Nf (ホワイト系)	PZS312	一般地	KF3000HTR3	-	節湯B1	節湯B
				チェンジ アイテム		スプレーeシャワー-Nf (ホワイト系)	PZS312	寒冷地	KF3000WHTR3	-	節湯B1	節湯B
	L300	L1600	チェンジ アイテム		ワンストップeシャワー-Nf (ホワイト系)	ZS315EHT2	一般地	KF3000HTPR3	節湯A1	節湯B1	節湯AB	
			チェンジ アイテム		ワンストップeシャワー-Nf (ホワイト系)	ZS315EHT2	寒冷地	KF3000WHTPR3	節湯A1	節湯B1	節湯AB	
			チェンジ アイテム		スプレーeシャワー-Nf (メタル調)	PZS313T	一般地	KF3000THTN4	-	節湯B1	節湯B	
			チェンジ アイテム		スプレーeシャワー-Nf (メタル調)	PZS313T	寒冷地	KF3000WTHTN4	-	節湯B1	節湯B	
	直吐水	L1800	チェンジ アイテム		ワンストップeシャワー-Nf (メタル調)	ZS315TEHT2	一般地	KF3000THTPN4	節湯A1	節湯B1	節湯AB	
			チェンジ アイテム		ワンストップeシャワー-Nf (メタル調)	ZS315TEHT2	寒冷地	KF3000WTHTPN4	節湯A1	節湯B1	節湯AB	
チェンジ アイテム				スプレーeシャワー-Nf (メタル調)	PZS313T	一般地	KF3000THTN	-	節湯B1	節湯B		
チェンジ アイテム				スプレーeシャワー-Nf (メタル調)	PZS313T	寒冷地	KF3000WTHTN	-	節湯B1	節湯B		
L170	L1800	チェンジ アイテム		ワンストップeシャワー-Nf (メタル調)	ZS315TEHT2	一般地	KF3000THTPN	節湯A1	節湯B1	節湯AB		
		チェンジ アイテム		ワンストップeシャワー-Nf (メタル調)	ZS315TEHT2	寒冷地	KF3000WTHTPN	節湯A1	節湯B1	節湯AB		
		チェンジ アイテム		eシャワー-Nf (メタル調)	PZS313T	一般地	KF3000THTR1	-	節湯B1	節湯B		
		チェンジ アイテム		eシャワー-Nf (メタル調)	PZS313T	寒冷地	KF3000WTHTR1	-	節湯B1	節湯B		
L300	L1600	チェンジ アイテム		スプレーeシャワー-Nf (メタル調)	PZS312	一般地	KF3000THTR3	-	節湯B1	節湯B		
		チェンジ アイテム		スプレーeシャワー-Nf (メタル調)	PZS312	寒冷地	KF3000WTHTR3	-	節湯B1	節湯B		
		チェンジ アイテム		ワンストップeシャワー-Nf (メタル調)	ZS315TEHT2	一般地	KF3000THTPR3	節湯A1	節湯B1	節湯AB		
		チェンジ アイテム		ワンストップeシャワー-Nf (メタル調)	ZS315TEHT2	寒冷地	KF3000WTHTPR3	節湯A1	節湯B1	節湯AB		

※1 手配時の浴室用湯水混合水栓本体との組合せで「節湯B1」と証明されます。
 ※2 手配時の浴室用湯水混合水栓本体との組合せで「節湯A1」「節湯B1」と証明されます。
 ※注) オプションシャワーヘッドを使用する場合は、現地での組み合わせとなるため、メーカーからの証明書発行はありません。水栓本体の型式で証明書を提出してください。

対象商品の証明書をクリックしてダウンロードしてください。

※節湯A1・節湯B1は建築物省エネ法、及び、エコまち法の「低炭素建築物認定基準」において認められる節湯機器です。

※「節湯A1」(手元止水機能)は構造・形状等での性能確認が可能であるため、所管官公庁への適合証明書の提出は不要です。

※「節湯B1」(小流量吐水機能)は、2017年度版JIS B2061にてJIS規格化されたことによりJISマーク表示の認証を受けている工場製造製品は証明書が不要となります。

TOTO製：自己適合宣言書

KVK製：自己適合宣言書

KVK製：型式・図番一覧

戸建システムバスルーム

シリーズ	水栓本体	シャワーヘッド				水栓区分	型式	住宅・建築物の省エネ基準 低炭素建築物認定基準 節湯機器適合証明書	
		設定区分	画像	カタログ品名	メーカー品番			節湯A1	節湯B1
フェリテプラス UP・UQシリーズ フェリテ UR・UTシリーズ	2WAYタッチ水栓(ハーフル・ロングL) カバー：ホワイト/ブラック	チェンジアイテム		エアイン角形シャワー (メタル調)	THC7C	一般地	TUB40B19V2-TN142ECRV1	節湯A1	節湯B1
						寒冷地	TUB40B19V2Z-TN142ECRV1	節湯A1	節湯B1
		チェンジアイテム		エアイン丸形シャワー (メタル調)	THYC60C	一般地	TUB40B19V2-TN142E3V1	節湯A1	節湯B1
						寒冷地	TUB40B19V2Z-TN142E3V1	節湯A1	節湯B1
		チェンジアイテム		エアインワンストップシャワー (メタル調)	THC57C	一般地	TUB40B19V2-TN142EGNV3	節湯A1	節湯B1
						寒冷地	TUB40B19V2Z-TN142EGNV3	節湯A1	節湯B1
	2WAYタッチ水栓(ハーフル・ロングR) カバー：ホワイト/ブラック	チェンジアイテム		エアイン角形シャワー (メタル調)	THC7C	一般地	TUB40B18V2-TN142ECRV1	節湯A1	節湯B1
						寒冷地	TUB40B18V2Z-TN142ECRV1	節湯A1	節湯B1
		チェンジアイテム		エアイン丸形シャワー (メタル調)	THYC60C	一般地	TUB40B18V2-TN142E3V1	節湯A1	節湯B1
						寒冷地	TUB40B18V2Z-TN142E3V1	節湯A1	節湯B1
		チェンジアイテム		エアインワンストップシャワー (メタル調)	THC57C	一般地	TUB40B18V2-TN142EGNV3	節湯A1	節湯B1
						寒冷地	TUB40B18V2Z-TN142EGNV3	節湯A1	節湯B1
	TOTO製クリンすっきり水栓 (ホワイト) カバー：ホワイト/ブラック	チェンジアイテム		エアインシャワー (ホワイト)	THYC48	一般地	TMGG40E1V1	-	節湯B1
						寒冷地	TMGG40E1V1Z	-	節湯B1
		チェンジアイテム		エアインワンストップシャワー (ホワイト)	THC49	一般地	TMGG40EW1V1	節湯A1	節湯B1
						寒冷地	TMGG40EW1V1Z	節湯A1	節湯B1
	TOTO製クリンすっきり水栓 (メタル) カバー：ホワイト/ブラック	チェンジアイテム		エアイン角形シャワー (メタル調)	THC7C	一般地	TMGG40EC1V1R	-	節湯B1
						寒冷地	TMGG40EC1V1RZ	-	節湯B1
		チェンジアイテム		エアイン丸形シャワー (メタル調)	THYC60C	一般地	TMGG40E3V2	-	節湯B1
						寒冷地	TMGG40E3V2Z	-	節湯B1
		チェンジアイテム		ワンストップシャワー (メタル調)	THC9C	一般地	TMGG40G1V1	節湯A1	節湯B1
						寒冷地	TMGG40G1V1Z	節湯A1	節湯B1
		チェンジアイテム		エアインワンストップシャワー (メタル調)	THC57C	一般地	TMGG40EG1V1	節湯A1	節湯B1
						寒冷地	TMGG40EG1V1Z	節湯A1	節湯B1
KVK製フラットメタル水栓 カバー：グレー	チェンジアイテム		eシャワー-Nf (メタル調)	PZS313T	一般地	KF9013HT	-	節湯B1	
					寒冷地	KF9013WHT	-	節湯B1	
	チェンジアイテム		ワンストップeシャワー-Nf (メタル調)	ZS315T	一般地	KF9013PHT	節湯A1	節湯B1	
					寒冷地	KF9013WPHT	節湯A1	節湯B1	
	チェンジアイテム		eシャワー-Nf (ホワイト系)	PZS312	一般地	KF3000HTN4	-	節湯B1	
					寒冷地	KF3000WHTN4	-	節湯B1	
KVK製壁付サーモ水栓 (ホワイト)	チェンジアイテム		ワンストップeシャワー-Nf (ホワイト)	ZS315	一般地	KF3000HTPN4	節湯A1	節湯B1	
					寒冷地	KF3000WHTPN4	節湯A1	節湯B1	
	チェンジアイテム		eシャワー-Nf (メタル調)	PZS313T	一般地	KF3000HTN4	-	節湯B1	
					寒冷地	KF3000WHTN4	-	節湯B1	
	チェンジアイテム		ワンストップeシャワー-Nf (メタル調)	ZS315T	一般地	KF3000HTPN4	節湯A1	節湯B1	
					寒冷地	KF3000WHTPN4	節湯A1	節湯B1	
フェリテ UR・UTシリーズ	KVK製共用デッキ水栓 (ホワイト) L240	チェンジアイテム		eシャワー-Nf (ホワイト系)	PZS312	一般地	KF771YR2SHTE	-	節湯B1
						寒冷地	KF771ZYR2SHTE	-	節湯B1

※1 手配時の浴室用湯水混合水栓本体との組合せで「節湯B1」と証明されます。

※2 手配時の浴室用湯水混合水栓本体との組合せで「節湯A1」「節湯B1」と証明されます。

※オーバーヘッドシャワーはどの節湯水栓の対象にもなりません。

※オプションシャワーヘッドを使用する場合は、水栓本体の型式で証明書を提出してください。

対象商品の証明書をクリックしてダウンロードしてください。

※節湯AB・節湯Bは省エネ法の「住宅事業建築主の判断基準」において認められる節湯機器です。
 ※節湯A1・節湯B1は建築物省エネ法、及び、エコまち法の「低炭素建築物認定基準」において認められる節湯機器です。
 ※「節湯A1」(手元止水機能)は構造・形状等での性能確認が可能であるため、所管官公庁への適合証明書の提出は不要です。
 ※「節湯B1」(小流量吐水機能)は、2017年度版JIS B2061にて J I S 規格化されたことによりJISマーク表示の認証を受けている工場製造製品は証明書が不要となります。
 TOTO製 自己適合宣言書
 K V K製 自己適合宣言書

集合システムバスルーム											
シリーズ	水栓本体	シャワーヘッド				水栓区分	型式	住宅・建築物の省エネ基準 低炭素建築物認定基準 節湯機器適合証明書		住宅事業建築主 の判断の基準 節湯機器適合証明書	
		設定区分	画像	カタログ品名	メーカー品番			節湯A1	節湯B1		
ソフィアSCJ LL	TOTO製壁付サーモ水栓 (ホワイト)	L170	チェンジアイテム		エアインシャワー (ホワイト系)	THYC48	一般地	TMGG40EV4	-	節湯B1	節湯B
			オプション 型式：SST-TW		ワンストップシャワー (ホワイト系)	TH707R	一般地	TMGG40EV4	節湯A1	節湯B1	節湯AB
			オプション 型式：SST-TWA		エアインワンストップシャワー (ホワイト系)	THC49	一般地	TMGG40EV4※1	節湯A1※1	節湯B1	節湯AB
		チェンジアイテム		エアインシャワー (ホワイト系)	THYC48	寒冷地	TMGG40LLEV1Z	-	節湯B1	節湯B	
		オプション 型式：SST-TW		ワンストップシャワー (ホワイト系)	TH707R	一般地	TMGG40LLEV1※1	節湯A1※1	節湯B1	節湯AB	
		オプション 型式：SST-TWA		エアインワンストップシャワー (ホワイト系)	THC49	寒冷地	TMGG40LLEV1Z※1	節湯A1※1	節湯B1	節湯AB	
	TOTO製壁付サーモ水栓 (メタル)	L170	チェンジアイテム		エアインシャワー (メタル調)	THC7C	一般地	TMGG40ECV2R	-	節湯B1	節湯B
			オプション 型式：SST-TW		ワンストップシャワー (ホワイト系)	TH707R	一般地	TMGG40ECV2R※1	節湯A1※1	節湯B1	節湯AB
			オプション 型式：SST-TMA		エアインワンストップシャワー (メタル調)	THC57C	寒冷地	TMGG40ECV2RZ※1	節湯A1※1	節湯B1	節湯AB
		チェンジアイテム		エアインシャワー (メタル調)	THC7C	一般地	TMGG40LLECV1R	-	節湯B1	節湯B	
		オプション 型式：SST-TW		ワンストップシャワー (ホワイト系)	TH707R	寒冷地	TMGG40LLECV1RZ※1	節湯A1※1	節湯B1	節湯AB	
		オプション 型式：SST-TMA		エアインワンストップシャワー (メタル調)	THC57C	一般地	TMGG40LLECV1R※1	節湯A1※1	節湯B1	節湯AB	
ソフィアSCJ LL LA	直吐水 L1600	チェンジアイテム		eシャワー-Nf (メタル調)	PZS313T	一般地	KF9013HT	-	節湯B1	節湯B	
		チェンジアイテム		ワンストップeシャワー-Nf (メタル調)	ZS315T	寒冷地	KF9013WHT	-	節湯B1	節湯B	
		チェンジアイテム		ワンストップeシャワー-Nf (メタル調)	ZS315T	一般地	KF9013PHT	節湯A1	節湯B1	節湯AB	
	直吐水 L1800	チェンジアイテム		ワンストップeシャワー-Nf (メタル調)	PZS313T	寒冷地	KF9013WPHT	節湯A1	節湯B1	節湯AB	
		チェンジアイテム		ワンストップeシャワー-Nf (メタル調)	PZS313T	一般地	KF9013HT3	-	節湯B1	節湯B	
		チェンジアイテム		ワンストップeシャワー-Nf (メタル調)	ZS315T	寒冷地	KF9013WHT3	-	節湯B1	節湯B	
ソフィアSCJ LL LA	直吐水 L1600	チェンジアイテム		eシャワー-Nf (ホワイト系)	PZS313T	一般地	KF3000HTN4	-	節湯B1	節湯B	
		チェンジアイテム		ワンストップeシャワー-Nf (ホワイト)	ZS315T	寒冷地	KF3000WHTN4	-	節湯B1	節湯B	
		チェンジアイテム		ワンストップeシャワー-Nf (ホワイト)	ZS315T	一般地	KF3000HTN4	節湯A1	節湯B1	節湯AB	
	直吐水 L1800	チェンジアイテム		eシャワー-Nf (ホワイト系)	PZS313T	寒冷地	KF3000WHTN	-	節湯B1	節湯B	
		チェンジアイテム		ワンストップeシャワー-Nf (ホワイト)	ZS315T	一般地	KF3000THTPN	節湯A1	節湯B1	節湯AB	
		チェンジアイテム		ワンストップeシャワー-Nf (ホワイト)	ZS315T	寒冷地	KF3000WHTPN	節湯A1	節湯B1	節湯AB	
ソフィアSCJ LL LA ※LAは直吐水 仕様なし	直吐水 L1600	チェンジアイテム		eシャワー-Nf (メッキ)	PZS313T	一般地	KF3000HTR3	-	節湯B1	節湯B	
		チェンジアイテム		ワンストップeシャワー-Nf (メッキ)	ZS315T	寒冷地	KF3000WHTPR3	-	節湯B1	節湯B	
		チェンジアイテム		ワンストップeシャワー-Nf (メッキ)	ZS315T	一般地	KF3000HTPR3	節湯A1	節湯B1	節湯AB	
	直吐水 L1800	チェンジアイテム		eシャワー-Nf (メッキ)	PZS313T	寒冷地	KF3000WHTN	-	節湯B1	節湯B	
		チェンジアイテム		ワンストップeシャワー-Nf (メッキ)	ZS315T	一般地	KF3000THTPN	節湯A1	節湯B1	節湯AB	
		チェンジアイテム		ワンストップeシャワー-Nf (メッキ)	ZS315T	寒冷地	KF3000WHTPN	節湯A1	節湯B1	節湯AB	
直吐水 L300	チェンジアイテム		eシャワー-Nf (メッキ)	PZS313T	一般地	KF3000HTN4	-	節湯B1	節湯B		
	チェンジアイテム		ワンストップeシャワー-Nf (メッキ)	ZS315T	寒冷地	KF3000WHTN4	-	節湯B1	節湯B		
	チェンジアイテム		ワンストップeシャワー-Nf (メッキ)	ZS315T	一般地	KF3000THTPN4	節湯A1	節湯B1	節湯AB		
直吐水 L1800	チェンジアイテム		eシャワー-Nf (メッキ)	PZS313T	寒冷地	KF3000WHTN	-	節湯B1	節湯B		
	チェンジアイテム		ワンストップeシャワー-Nf (メッキ)	ZS315T	一般地	KF3000THTPN	節湯A1	節湯B1	節湯AB		
	チェンジアイテム		ワンストップeシャワー-Nf (メッキ)	ZS315T	寒冷地	KF3000WHTPN	節湯A1	節湯B1	節湯AB		
直吐水 L300	チェンジアイテム		eシャワー-Nf (メッキ)	PZS313T	一般地	KF3000HTR3	-	節湯B1	節湯B		
	チェンジアイテム		ワンストップeシャワー-Nf (メッキ)	ZS315T	寒冷地	KF3000WHTPR3	-	節湯B1	節湯B		
	チェンジアイテム		ワンストップeシャワー-Nf (メッキ)	ZS315T	一般地	KF3000HTPR3	節湯A1	節湯B1	節湯AB		
直吐水 L300	チェンジアイテム		eシャワー-Nf (メッキ)	PZS313T	寒冷地	KF3000WHTPR3	-	節湯B1	節湯B		
	チェンジアイテム		ワンストップeシャワー-Nf (メッキ)	ZS315T	一般地	KF3000THTPR3	節湯A1	節湯B1	節湯AB		
	チェンジアイテム		ワンストップeシャワー-Nf (メッキ)	ZS315T	寒冷地	KF3000WHTPR3	節湯A1	節湯B1	節湯AB		

※1 手配時の浴室用湯水混合水栓本体との組合せで「節湯B1」と証明されます。
 ※2 手配時の浴室用湯水混合水栓本体との組合せで「節湯A1」「節湯B1」と証明されます。

対象商品の証明書をクリックしてダウンロードしてください。

※節湯A1・節湯B1は建築物省エネ法、及び、工口まち法の「低炭素建築物認定基準」において認められる節湯機器です。
 ※「節湯A1」(手元止水機能)は構造・形状等での性能確認が可能であるため、所管官公庁への適合証明書の提出は不要です。
 ※「節湯B1」(小流量吐水機能)は、2017年度版JIS B2061にて J I S 規格化されたことによりJISマーク表示の認証を受けている工場製造製品は証明書が不要となります。
 TOTO製：自己適合宣言書
 K V K製：自己適合宣言書

集合システムバスルーム													
シリーズ	水栓本体		シャワーヘッド				水栓区分	セット型式		住宅・建築物の省エネ基準 低炭素建築物認定基準 節湯機器適合証明書			
			設定区分	画像	カタログ品名	メーカー品番				節湯A1※1	節湯B1		
NJBD NJWB RJS <small>※FJSはL170仕様のみ</small>		吐水長さL170	チェンジアイテム		エアインシャワー (ホワイト系)	THYC48	一般地	TMGG40EV4	-	節湯B1	節湯B		
			寒冷地	TMGG40EV4Z	-	節湯B1	節湯B						
		オプション		エアインストップシャワー (ホワイト系)	THC49	一般地	TMGG40EV4 ※1	節湯A1※1	節湯B1	節湯AB			
			寒冷地	TMGG40EV4Z ※1	節湯A1※1	節湯B1	節湯AB						
		吐水長さL300	チェンジアイテム		エアインシャワー (ホワイト系)	THYC48	一般地	TMGG40LLEV1	-	節湯B1	節湯B		
			寒冷地	TMGG40LLEV1Z	-	節湯B1	節湯B						
	オプション		エアインストップシャワー (ホワイト系)	THC49	一般地	TMGG40LLEV1 ※1	節湯A1※1	節湯B1	節湯AB				
	寒冷地	TMGG40LLEV1Z ※1	節湯A1※1	節湯B1	節湯AB								
	NJBD NJWB RJS <small>※FJSはL170仕様のみ</small>		吐水長さL170	チェンジアイテム		エアインシャワー (メタル調)	THC7C	一般地	TMGG40ECV2R	-	節湯B1	節湯B	
				寒冷地	TMGG40ECV2RZ	-	節湯B1	節湯B					
			オプション		エアインストップシャワー (メタル調)	THC57C	一般地	TMGG40ECV2R ※1	節湯A1※1	節湯B1	節湯AB		
				寒冷地	TMGG40ECV2RZ ※1	節湯A1※1	節湯B1	節湯AB					
吐水長さL300			チェンジアイテム		エアインシャワー (メタル調)	THC7C	一般地	TMGG40LLECV1R	-	節湯B1	節湯B		
			寒冷地	TMGG40LLECV1RZ	-	節湯B1	節湯B						
オプション			エアインストップシャワー (メタル調)	THC57C	一般地	TMGG40LLECV1R ※1	節湯A1※1	節湯B1	節湯AB				
寒冷地		TMGG40LLECV1RZ ※1	節湯A1※1	節湯B1	節湯AB								
NJBD NJWB RJS <small>※NJBDはL240仕様のみ</small>			吐水長さL190	チェンジアイテム		スプレーシャワー-Nf (ホワイト系)		一般地	KF771YHTE	-	節湯B1	節湯B	
				寒冷地	KF771ZYHTE	-	節湯B1	節湯B					
			オプション		ワンストップeシャワー-Nf (ホワイト系)	ZS315	一般地	KF771YHTE ※1	-	節湯B1※注	節湯B※注		
				寒冷地	KF771ZYHTE ※1	-	節湯B1※注	節湯B※注					
	吐水長さL240		チェンジアイテム		スプレーシャワー-Nf (ホワイト系)		一般地	KF771YR2SHTE	-	節湯B1	節湯B		
			寒冷地	KF771ZYR2SHTE	-	節湯B1	節湯B						
	オプション		ワンストップeシャワー-Nf (ホワイト系)	ZS315	一般地	KF771YR2SHTE ※1	-	節湯B1※注	節湯B※注				
	寒冷地	KF771ZYR2SHTE ※1	-	節湯B1※注	節湯B※注								
	NJBD NJWB RJS <small>※NJBDはL240仕様のみ</small>		吐水長さL240	チェンジアイテム		スプレーシャワー-Nf (メッキ)		一般地	KF771YTHTE	-	節湯B1	節湯B	
				寒冷地	KF771ZYTHTE	-	節湯B1	節湯B					
			オプション		ワンストップeシャワー-Nf (メッキ)	ZS315T	一般地	KF771YTHTE ※1	-	節湯B1※注	節湯B※注		
				寒冷地	KF771ZYTHTE ※1	-	節湯B1※注	節湯B※注					
NJBD NJWB RJS FSSC <small>※FJS FSSCは一般地・直吐水仕様のみ</small>				直吐水L1600	チェンジアイテム		スプレーシャワー-Nf (ホワイト系)	PZS312	一般地	KF3000HTN4	-	節湯B1	節湯B
					寒冷地	KF3000WHTN4	-	節湯B1	節湯B				
		オプション			ワンストップeシャワー-Nf (ホワイト系)	ZS315	一般地	KF3000HTPN4	節湯A1	節湯B1	節湯AB		
				寒冷地	KF3000WHTPN4	節湯A1	節湯B1	節湯AB					
		直吐水L1800		チェンジアイテム		スプレーシャワー-Nf (ホワイト系)	PZS312	一般地	KF3000HTN	-	節湯B1	節湯B	
				寒冷地	KF3000WHTN	-	節湯B1	節湯B					
		オプション			ワンストップeシャワー-Nf (ホワイト系)	ZS315	一般地	KF3000HTPN	節湯A1	節湯B1	節湯AB		
		寒冷地		KF3000WHTPN	節湯A1	節湯B1	節湯AB						
	吐水長さL300	チェンジアイテム			スプレーシャワー-Nf (ホワイト系)	PZS312	一般地	KF3000HTR3	-	節湯B1	節湯B		
		寒冷地		KF3000WHTR3	-	節湯B1	節湯B						
	オプション			ワンストップeシャワー-Nf (ホワイト系)	ZS315	一般地	KF3000HTPR3	節湯A1	節湯B1	節湯AB			
	寒冷地	KF3000WHTPR3		節湯A1	節湯B1	節湯AB							
		直吐水L1600	チェンジアイテム		スプレーシャワー-Nf (メッキ)	PZS312	一般地	KF3000THTN4	-	節湯B1	節湯B		
			寒冷地	KF3000WHTN4	-	節湯B1	節湯B						
		オプション		ワンストップeシャワー-Nf (メッキ)	ZS315T	一般地	KF3000THTPN4	節湯A1	節湯B1	節湯AB			
			寒冷地	KF3000WHTPN4	節湯A1	節湯B1	節湯AB						
		直吐水L1800	チェンジアイテム		スプレーシャワー-Nf (メッキ)	PZS312	一般地	KF3000THTN	-	節湯B1	節湯B		
			寒冷地	KF3000WHTN	-	節湯B1	節湯B						
		オプション		ワンストップeシャワー-Nf (メッキ)	ZS315T	一般地	KF3000THTPN	節湯A1	節湯B1	節湯AB			
		寒冷地	KF3000WHTPN	節湯A1	節湯B1	節湯AB							
		吐水長さL300	チェンジアイテム		スプレーシャワー-Nf (メッキ)	PZS312	一般地	KF3000HTR3	-	節湯B1	節湯B		
			寒冷地	KF3000WHTR3	-	節湯B1	節湯B						
		オプション		ワンストップeシャワー-Nf (メッキ)	ZS315T	一般地	KF3000HTPR3	節湯A1	節湯B1	節湯AB			
		寒冷地	KF3000WHTPR3	節湯A1	節湯B1	節湯AB							

※1 手配時の浴室用湯水混合水栓本体との組合せで「節湯B1」と証明されます。
 ※2 手配時の浴室用湯水混合水栓本体との組合せで「節湯A1」「節湯B1」と証明されます。
 ※注) オプションシャワーヘッドを使用する場合は、現地での組み合わせとなるため、メーカーからの証明書発行はありません。水栓本体の型式で証明書を提出してください。

対象商品の証明書をクリックしてダウンロードしてください。

※節湯A1・節湯B1は省エネ法の「住宅・建築物の省エネ基準」及びエコまち法の「低炭素建築物認定基準」において認められる節湯機器です。

※「節湯A1」(手元止水機能)は構造・形状等での性能確認が可能であるため、所管官公庁への適合証明書の提出は不要です。

※「節湯B1」(小流量吐水機能)は、性能によって定義されています。所管官公庁へ提出を求められた場合は、下記よりダウンロードしてください。

TOTO製：住宅用資機材品質性能証明書 CBL資機材発017号

K V K製：住宅用資機材品質性能証明書 CBL資機材発016号

戸建システムバスルーム

シリーズ	水栓本体	シャワーヘッド				水栓区分	型式	住宅・建築物の省エネ基準 低炭素建築物認定基準 節湯機器適合証明書	
		設定区分	画像	カタログ品名	メーカー品番			節湯A1	節湯B1
フェリテプラス EP・RP フェリテER・ RR	 2WAYタッチ水栓(ハーフ・ロングL) カバー：ホワイト/ブラック	チェンジ アイテム		エアイン角形シャワー (メタル調)	THC7C	一般地	TUB40B19V2-TN142ECRV1	節湯A1	節湯B1
						寒冷地	TUB40B19V2Z-TN142ECRV1	節湯A1	節湯B1
		チェンジ アイテム		エアイン丸形シャワー (メタル調)	THYC60C	一般地	TUB40B19V2-TN142E3V1	節湯A1	節湯B1
						寒冷地	TUB40B19V2Z-TN142E3V1	節湯A1	節湯B1
		オプション 品番：SHB-TM		メタル調ワンダービート シャワー	THC10C	一般地	TUB40B19V2-THC10CV1R	節湯A1	節湯B1
						寒冷地	TUB40B19V2Z-THC10CV1R	節湯A1	節湯B1
		チェンジ アイテム		エアインワンストップシャワー (メタル調)	THC57C	一般地	TUB40B19V2-TN142EGNV3	節湯A1	節湯B1
						寒冷地	TUB40B19V2Z-TN142EGNV3	節湯A1	節湯B1
		オプション 品番：SSTB-TM		メタル調ワンダービート ワンストップシャワー	THC8C	一般地	TUB40B19V2-THC8CV1	節湯A1	節湯B1
						寒冷地	TUB40B19V2Z-THC8CV1	節湯A1	節湯B1
フェリテプラス EP・RP フェリテER・ RR	 2WAYタッチ水栓(ハーフ・ロングR) カバー：ホワイト/ブラック	チェンジ アイテム		エアイン角形シャワー (メタル調)	THC7C	一般地	TUB40B18V2-TN142ECRV1	節湯A1	節湯B1
						寒冷地	TUB40B18V2Z-TN142ECRV1	節湯A1	節湯B1
		チェンジ アイテム		エアイン丸形シャワー (メタル調)	THYC60C	一般地	TUB40B18V2-TN142E3V1	節湯A1	節湯B1
						寒冷地	TUB40B18V2Z-TN142E3V1	節湯A1	節湯B1
		オプション 品番：SHB-TM		メタル調ワンダービート シャワー	THC10C	一般地	TUB40B18V2-THC10CV1R	節湯A1	節湯B1
						寒冷地	TUB40B18V2Z-THC10CV1R	節湯A1	節湯B1
		チェンジ アイテム		エアインワンストップシャワー (メタル調)	THC57C	一般地	TUB40B18V2-TN142EGNV3	節湯A1	節湯B1
						寒冷地	TUB40B18V2Z-TN142EGNV3	節湯A1	節湯B1
		オプション 品番：SSTB-TM		メタル調ワンダービート ワンストップシャワー	THC8C	一般地	TUB40B18V2-THC8CV1	節湯A1	節湯B1
						寒冷地	TUB40B18V2Z-THC8CV1	節湯A1	節湯B1
フェリテER・RR	 TOTO製壁付水栓 (ホワイト)	チェンジ アイテム		エアインシャワー (ホワイト)	THYC48	一般地	TMGG40EV2	-	節湯B1
						寒冷地	TMGG40EV2Z	-	節湯B1
		オプション 品番：SHB-TM		メタル調ワンダービート シャワー	THC10C	一般地	TMGG40EV2-THC10CV1R	-	節湯B1
						寒冷地	TMGG40EV2Z-THC10CV1R	-	節湯B1
		チェンジ アイテム		エアインワンストップシャワー (ホワイト)	THC49	一般地	TMGG40EWW1	節湯A1	節湯B1
						寒冷地	TMGG40EWW1Z	節湯A1	節湯B1
		オプション 品番：SSTB-TM		メタル調ワンダービート ワンストップシャワー	THC8C	一般地	TMGG40EV2-THC8CV1	節湯A1	節湯B1
						寒冷地	TMGG40EV2Z-THC8CV1	節湯A1	節湯B1
フェリテER・RR	 TOTO製すっきり水栓 (ホワイト) カバー：ホワイト/ブラック	チェンジ アイテム		エアインシャワー (ホワイト)	THYC48	一般地	TMGG40E1V1	-	節湯B1
						寒冷地	TMGG40E1V1Z	-	節湯B1
		オプション 品番：SHB-TM		メタル調ワンダービート シャワー	THC10C	一般地	TMGG40E1V1-THC10CV1R	-	節湯B1
						寒冷地	TMGG40E1V1Z-THC10CV1R	-	節湯B1
		チェンジ アイテム		エアインワンストップシャワー (ホワイト)	THC49	一般地	TMGG40EW1V1	節湯A1	節湯B1
						寒冷地	TMGG40EW1V1Z	節湯A1	節湯B1
		オプション 品番：SSTB-TM		メタル調ワンダービート ワンストップシャワー	THC8C	一般地	TMGG40E1V1-THC8CV1	節湯A1	節湯B1
						寒冷地	TMGG40E1V1Z-THC8CV1	節湯A1	節湯B1
フェリテプラス EP・RP フェリテER・ RR	 TOTO製壁付水栓 (メタル)	チェンジ アイテム		エアイン角形シャワー (メタル調)	THC7C	一般地	TMGG40ECV1R	-	節湯B1
						寒冷地	TMGG40ECV1RZ	-	節湯B1
		チェンジ アイテム		エアイン丸形シャワー (メタル調)	THYC60C	一般地	TMGG40E3V1	-	節湯B1
						寒冷地	TMGG40E3V1Z	-	節湯B1
		オプション 品番：SHB-TM		メタル調ワンダービート シャワー	THC10C	一般地	TMGG40ECV1R-THC10CV1R	-	節湯B1
						寒冷地	TMGG40ECV1RZ-THC10CV1R	-	節湯B1
		チェンジ アイテム		ワンストップシャワー (メタル調)	THC9C	一般地	TMGG40GV1	節湯A1	節湯B1
						寒冷地	TMGG40GV1Z	節湯A1	節湯B1
		チェンジ アイテム		エアインワンストップシャワー (メタル調)	THC57C	一般地	TMGG40EGV1	節湯A1	節湯B1
						寒冷地	TMGG40EGV1Z	節湯A1	節湯B1
		オプション 品番：SSTB-TM		メタル調ワンダービート ワンストップシャワー	THC8C	一般地	TMGG40ECV1R-THC8CV1	節湯A1	節湯B1
						寒冷地	TMGG40ECV1RZ-THC8CV1	節湯A1	節湯B1

対象商品の証明書をクリックしてダウンロードしてください。

※節湯A1・節湯B1は省エネ法の「住宅・建築物の省エネ基準」及びエコまち法の「低炭素建築物認定基準」において認められる節湯機器です。
 ※「節湯A1」(手元止水機能)は構造・形状等での性能確認が可能であるため、所管官公庁への適合証明書の提出は不要です。
 ※「節湯B1」(小流量吐水機能)は、性能によって定義されています。所管官公庁へ提出を求められた場合は、下記よりダウンロードしてください。
 TOTO製：住宅用資機材品質性能証明書 CBL資機材発017号
 K V K製：住宅用資機材品質性能証明書 CBL資機材発016号

戸建システムバスルーム									
シリーズ	水栓本体	シャワーヘッド				水栓区分	型式	住宅・建築物の省エネ基準 低炭素建築物認定基準 節湯機器適合証明書	
		設定区分	画像	カタログ品名	メーカー品番				
フェリテER・RR	 TOTO製すっきり水栓 (メタル) カバー：ホワイト/ブラック	チェンジアイテム		エアイン角形シャワー (メタル調)	THC7C	一般地	TMGG40EC1V1R	-	節湯B1
		チェンジアイテム		エアイン丸形シャワー (メタル調)	THYC60C	一般地	TMGG40E3V2	-	節湯B1
		オプション 品番：SHB-TM		メタル調ワンダービート シャワー	THC10C	一般地	TMGG40EC1V1R-THC10CV1R	-	節湯B1
		チェンジアイテム		ワンストップシャワー (メタル調)	THC9C	一般地	TMGG40G1V1	節湯A1	節湯B1
		チェンジアイテム		エアインワンストップシャワー (メタル調)	THC57C	一般地	TMGG40EG1V1	節湯A1	節湯B1
		オプション 品番：SSTB-TM		メタル調ワンダービート ワンストップシャワー	THC8C	一般地	TMGG40EC1V1R-THC8CV1	節湯A1	節湯B1
フェリテER・RR	 KVK製共用デッキ水栓 (ホワイト) L240	チェンジアイテム		スプレーシャワー (ホワイト)		一般地	KF771YR2SHTE	-	節湯B1
		オプション 品番：SST-KW3		ワンストップシャワー (ホワイト)		一般地	KF771YR2SHTE-ZS315EHT	節湯A1	節湯B1
フェリテER・RR	 KVK製壁付ハイメタル水栓	チェンジアイテム		スプレーシャワー (メタル調)		一般地	KF850MHTE	-	節湯B1
		オプション 品番：SHM-KM1		マッサージ シャワー		一般地	KF850MHTE-Z985HI	-	-
		チェンジアイテム		ワンストップシャワー (メタル調)		一般地	KF850MSHTE	節湯A1	節湯B1
		オプション 品番：SSTM-KM1		マッサージ ワンストップシャワー		一般地	KF850MHTE-Z980EHT	-	-
フェリテER・RR	 KVK製フラットメタル水栓 カバー：ホワイト	チェンジアイテム		スプレーシャワー (メタル調)		一般地	KF9012YTHTE	-	節湯B1
		オプション 品番：SHM-KM1		マッサージ シャワー		一般地	KF9012YTHTE-Z985HI	-	-
		チェンジアイテム		ワンストップシャワー (メタル調)		一般地	KF9012YPHTE	節湯A1	節湯B1
		オプション 品番：SSTM-KM1		マッサージ ワンストップシャワー		一般地	KF9012YTHTE-Z980EHT	-	-
フェリテER・RR	 KVK製フラットメタル水栓 カバー：ブラック	チェンジアイテム		スプレーシャワー (メタル調)		一般地	KF9012BTHTE	-	節湯B1
		オプション 品番：SHM-KM1		マッサージ シャワー		一般地	KF9012BTHTE-Z985HI	-	-
		チェンジアイテム		ワンストップシャワー (メタル調)		一般地	KF9012BPHTE	節湯A1	節湯B1
		オプション 品番：SSTM-KM1		マッサージ ワンストップシャワー		一般地	KF9012BTHTE-Z980EHT	-	-
フェリテER・RR	 三栄製壁付水栓 (ホワイト) (カタログ非掲載品)	チェンジアイテム		スプレーシャワー (ホワイト系)		一般地	SK1812D-N0HTB	-	節湯B1
		チェンジアイテム		ワンストップシャワー (ホワイト)		一般地	SK1812D-NST0HTB	節湯A1	節湯B1
						寒冷地	SK1812DK-N0HTB	-	節湯B1
						寒冷地	SK1812DK-NST0HTB	節湯A1	節湯B1

※オーバーヘッドシャワーはどの節湯水栓の対象にもなりません。

対象商品の証明書をクリックしてダウンロードしてください。

※節湯AB・節湯Bは省エネ法の「住宅事業建築主の判断基準」において認められる節湯機器です。
 ※節湯A1・節湯B1は省エネ法の「住宅・建築物の省エネ基準」及びエコまち法の「低炭素建築物認定基準」において認められる節湯機器です。

戸建システムバスルーム										
シリーズ	水栓本体	シャワーヘッド		型式		住宅・建築物の省エネ基準 低炭素建築物認定基準 節湯機器適合証明書		住宅事業建築主 の判断の基準 節湯機器適合証明書		
フェリテEM		チェンジアイテム		スプレーシャワー (ホワイト系)	一般地	TMGG40CV1	—	節湯B1	節湯B	
				寒冷地	TMGG40CV1Z	—	節湯B1	節湯B		
		チェンジアイテム		エアインシャワー (ホワイト系)	一般地	TMGG40EV2	—	節湯B1	節湯B	
				寒冷地	TMGG40EV2Z	—	節湯B1	節湯B		
		オプション 型式：SHB-TM		メタル調ワンダービートシャワー	一般地	TMGG40CV1-THC10CV1R	—	節湯B1	節湯B	
				寒冷地	TMGG40CV1Z-THC10CV1R	—	節湯B1	節湯B		
		オプション 型式：SST-TW		ワンストップシャワー (ホワイト系)	一般地	TMGG40CV1-TH707RV34S	節湯A1	節湯B1	節湯AB	
				寒冷地	TMGG40CV1Z-TH707RV34S	節湯A1	節湯B1	節湯AB		
		チェンジアイテム		エアインワンストップシャワー (ホワイト系)	一般地	TMGG40EWW1	節湯A1	節湯B1	節湯AB	
				寒冷地	TMGG40EWW1Z	節湯A1	節湯B1	節湯AB		
		オプション 型式：SSTB-TM		メタル調ワンダービートワンストップシャワー	一般地	TMGG40CV1-THC8CV1	節湯A1	節湯B1	節湯AB	
				寒冷地	TMGG40CV1Z-THC8CV1	節湯A1	節湯B1	節湯AB		
フェリテEM		チェンジアイテム		スプレーシャワー (ホワイト系)	一般地	TMGG40C1V1	—	節湯B1	節湯B	
				寒冷地	TMGG40C1V1Z	—	節湯B1	節湯B		
		チェンジアイテム		エアインシャワー (ホワイト系)	一般地	TMGG40E1V1	—	節湯B1	節湯B	
				寒冷地	TMGG40E1V1Z	—	節湯B1	節湯B		
		オプション 型式：SHB-TM		メタル調ワンダービートシャワー	一般地	TMGG40C1V1-THC10CV1R	—	節湯B1	節湯B	
				寒冷地	TMGG40C1V1Z-THC10CV1R	—	節湯B1	節湯B		
		オプション 型式：SST-TW		ワンストップシャワー (ホワイト系)	一般地	TMGG40C1V1-TH707RV34S	節湯A1	節湯B1	節湯AB	
				寒冷地	TMGG40C1V1Z-TH707RV34S	節湯A1	節湯B1	節湯AB		
		チェンジアイテム		エアインワンストップシャワー (ホワイト系)	一般地	TMGG40EW1V1	節湯A1	節湯B1	節湯AB	
				寒冷地	TMGG40EW1V1Z	節湯A1	節湯B1	節湯AB		
		オプション 型式：SSTB-TM		メタル調ワンダービートワンストップシャワー	一般地	TMGG40C1V1-THC8CV1	節湯A1	節湯B1	節湯AB	
				寒冷地	TMGG40C1V1Z-THC8CV1	節湯A1	節湯B1	節湯AB		
フェリテEM		チェンジアイテム		スプレーシャワー (グレー)	一般地	TMGG40CV2	—	節湯B1	節湯B	
				寒冷地	TMGG40CV2Z	—	節湯B1	節湯B		
		チェンジアイテム		スプレーシャワー (メタル調)	一般地	TMGG40CV5	—	節湯B1	節湯B	
				寒冷地	TMGG40CV5Z	—	節湯B1	節湯B		
		チェンジアイテム		エアインシャワー角形 (メタル調)	一般地	TMGG40ECV1	—	節湯B1	節湯B	
				寒冷地	TMGG40ECV1Z	—	節湯B1	節湯B		
		チェンジアイテム		エアインシャワー (メタル調)	一般地	TMGG40ECV1R	※2015/8/3出荷分より	—	節湯B1	節湯B
				寒冷地	TMGG40ECV1RZ	※2015/8/3出荷分より	—	節湯B1	節湯B	
		チェンジアイテム		エアインシャワー丸形 (メタル調)	一般地	TMGG40E3V1	—	節湯B1	節湯B	
				寒冷地	TMGG40E3V1Z	—	節湯B1	節湯B		
		オプション 型式：SHB-TM		メタル調ワンダービートシャワー	一般地	TMGG40CV2-THC10CV1R	—	節湯B1	節湯B	
				寒冷地	TMGG40CV2Z-THC10CV1R	—	節湯B1	節湯B		
		オプション 型式：SST-TW		ワンストップシャワー (メタル調)	一般地	TMGG40CV2-TH707RV34S	節湯A1	節湯B1	節湯AB	
				寒冷地	TMGG40CV2Z-TH707RV34S	節湯A1	節湯B1	節湯AB		
		チェンジアイテム		ワンストップシャワー (メタル調)	一般地	TMGG40GV1	節湯A1	節湯B1	節湯AB	
				寒冷地	TMGG40GV1Z	節湯A1	節湯B1	節湯AB		
		チェンジアイテム		エアインワンストップシャワー (メタル調)	一般地	TMGG40EGV1	節湯A1	節湯B1	節湯AB	
				寒冷地	TMGG40EGV1Z	節湯A1	節湯B1	節湯AB		
オプション 型式：SSTB-TM		メタル調ワンダービートワンストップシャワー	一般地	TMGG40CV2-THC8CV1	節湯A1	節湯B1	節湯AB			
		寒冷地	TMGG40CV2Z-THC8CV1	節湯A1	節湯B1	節湯AB				
フェリテEM		チェンジアイテム		スプレーシャワー (グレー)	一般地	TMGG40C1V2	—	節湯B1	節湯B	
				寒冷地	TMGG40C1V2Z	—	節湯B1	節湯B		
		チェンジアイテム		スプレーシャワー (メタル調)	一般地	TMGG40C1V3	—	節湯B1	節湯B	
				寒冷地	TMGG40C1V3Z	—	節湯B1	節湯B		
		チェンジアイテム		エアインシャワー角形 (メタル調)	一般地	TMGG40EC1V1	—	節湯B1	節湯B	
				寒冷地	TMGG40EC1V1Z	—	節湯B1	節湯B		
		チェンジアイテム		エアインシャワー角形 (メタル調)	一般地	TMGG40EC1V1R	※2015/8/3出荷分より	—	節湯B1	節湯B
				寒冷地	TMGG40EC1V1RZ	※2015/8/3出荷分より	—	節湯B1	節湯B	
		チェンジアイテム		エアインシャワー丸形 (メタル調)	一般地	TMGG40E3V2	—	節湯B1	節湯B	
				寒冷地	TMGG40E3V2Z	—	節湯B1	節湯B		
		オプション 型式：SHB-TM		メタル調ワンダービートシャワー	一般地	TMGG40C1V2-THC10CV1R	—	節湯B1	節湯B	
				寒冷地	TMGG40C1V2Z-THC10CV1R	—	節湯B1	節湯B		
オプション 型式：SST-TW		ワンストップシャワー (メタル調)	一般地	TMGG40C1V2-TH707RV34S	節湯A1	節湯B1	節湯AB			
		寒冷地	TMGG40C1V2Z-TH707RV34S	節湯A1	節湯B1	節湯AB				
チェンジアイテム		ワンストップシャワー (メタル調)	一般地	TMGG40G1V1	節湯A1	節湯B1	節湯AB			
		寒冷地	TMGG40G1V1Z	節湯A1	節湯B1	節湯AB				

対象商品の証明書をクリックしてダウンロードしてください。

※節湯AB・節湯Bは省エネ法の「住宅事業建築主の判断基準」において認められる節湯機器です。
 ※節湯A1・節湯B1は省エネ法の「住宅・建築物の省エネ基準」及びエコまち法の「低炭素建築物認定基準」において認められる節湯機器です。

戸建システムバスルーム		チェンジアイテム	シャワーヘッド	シャワーヘッド	一般地	寒冷地	節湯A1	節湯B1	節湯AB
	TOTO製すっきり水栓 (メタル) カバー：ホワイト/ブラック	チェンジアイテム		エアインストップシャワー (メタル調)	一般地	TMGG40EG1V1	節湯A1	節湯B1	節湯AB
		オプション		メタル調ワンダービートワンストップシャワー	寒冷地	TMGG40EG1V1Z	節湯A1	節湯B1	節湯AB
	KVK製デッキサーモ水栓 (ホワイト)	チェンジアイテム		スプレーシャワー (ホワイト系)	一般地	KF771YHT	—	節湯B1	節湯B
		オプション		ワンストップシャワー (ホワイト系)	寒冷地	KF771ZYHT	—	節湯B1	節湯B
フェリテEM	L190	チェンジアイテム		スプレーシャワー (ホワイト系)	一般地	KF771YHT	—	節湯B1	節湯AB
		オプション		ワンストップシャワー (ホワイト系)	寒冷地	KF771ZYHT	—	節湯B1	節湯AB
	KVK製壁付ハイメタル水栓 (カタログ非掲載品)	チェンジアイテム		ワンストップシャワー (メタル調)	一般地	KF800TBGNHI2	節湯A1	節湯B1	節湯AB
		オプション		ワンストップシャワー (メタル調)	寒冷地	KF800WTBGNHI	節湯A1	節湯B1	節湯AB
フェリテEM	L240	チェンジアイテム		スプレーシャワー (ホワイト系)	一般地	KF771YR2SHI	—	節湯B1	節湯B
		オプション		ワンストップシャワー (ホワイト系)	寒冷地	KF771ZYR2SHI	—	節湯B1	節湯B
	KVK製壁付水栓 (メタル) (カタログ非掲載品)	チェンジアイテム		メタル調シャワー	一般地	KF800TBGNHI2	—	節湯B1	節湯B
		オプション		マッサージシャワー	寒冷地	KF800WTBGNHI	—	節湯B1	節湯B
フェリテEM	SHM-KM1	チェンジアイテム		ワンストップシャワー (メタル調)	一般地	KF800TBGSNHT2	節湯A1	節湯B1	節湯AB
		オプション		ワンストップシャワー (メタル調)	寒冷地	KF800WTBGSNHT	節湯A1	節湯B1	節湯AB
	KVK製壁付ハイメタル水栓	チェンジアイテム		ワンストップシャワー (ホワイト系)	一般地	KF800TGSNHT2	節湯A1	節湯B1	節湯AB
		オプション		ワンストップシャワー (ホワイト系)	寒冷地	KF800WTGSNHT2	節湯A1	節湯B1	節湯AB
フェリテEM	SSTM-KM1	チェンジアイテム		マッサージワンストップシャワー	一般地	KF800TBGNHI2 ※1	節湯A1※1		節湯AB
		オプション		マッサージワンストップシャワー	寒冷地	KF800WTBGNHI ※1	節湯A1※1		節湯AB
	KVK製壁付ハイメタル水栓	チェンジアイテム		メタル調シャワー	一般地	KF850MHT	—	節湯B1	節湯B
		オプション		メタル調シャワー	寒冷地	KF850WMHT	—	節湯B1	節湯B
フェリテEM	SHM-KM1	チェンジアイテム		マッサージシャワー	一般地	KF850MHT-Z985HI	—		節湯B
		オプション		マッサージシャワー	寒冷地	KF850WMHT-Z985HI	—		節湯B
	KVK製壁付ハイメタル水栓	チェンジアイテム		ワンストップシャワー (メタル調)	一般地	KF850MSHT	節湯A1	節湯B1	節湯AB
		オプション		ワンストップシャワー (メタル調)	寒冷地	KF850WMSHT	節湯A1	節湯B1	節湯AB
フェリテEM	SSTM-KM1	チェンジアイテム		マッサージワンストップシャワー	一般地	KF850MHT ※1	節湯A1※1		節湯AB
		オプション		マッサージワンストップシャワー	寒冷地	KF850WMHT ※1	節湯A1※1		節湯AB
	KVK製フラットメタル水栓 (カタログ非掲載品)	チェンジアイテム		メタル調シャワー	一般地	KF9012YTHT	—	節湯B1	節湯B
		オプション		メタル調シャワー	寒冷地	KF9012WYTHT	—	節湯B1	節湯B
フェリテEM	SHM-KM1	チェンジアイテム		マッサージシャワー	一般地	KF9012YTHT-Z985HI	—		節湯B
		オプション		マッサージシャワー	寒冷地	KF9012WYTHT-Z985HI	—		節湯B
	KVK製フラットメタル水栓 (カタログ非掲載品)	チェンジアイテム		ワンストップシャワー (メタル調)	一般地	KF9012YPHT	節湯A1	節湯B1	節湯AB
		オプション		ワンストップシャワー (メタル調)	寒冷地	KF9012WYPHT	節湯A1	節湯B1	節湯AB
フェリテEM	SSTM-KM1	チェンジアイテム		マッサージワンストップシャワー	一般地	KF9012YTHT ※1	節湯A1※1		節湯AB
		オプション		マッサージワンストップシャワー	寒冷地	KF9012WYTHT ※1	節湯A1※1		節湯AB
	KVK製フラットメタル水栓 (カタログ非掲載品)	チェンジアイテム		メタル調シャワー	一般地	KF9012BTHT	—	節湯B1	節湯B
		オプション		メタル調シャワー	寒冷地	KF9012WBTHT	—	節湯B1	節湯B
フェリテEM	SHM-KM1	チェンジアイテム		マッサージシャワー	一般地	KF9012BTHT-Z985HI	—		節湯B
		オプション		マッサージシャワー	寒冷地	KF9012WBTHT-Z985HI	—		節湯B
	KVK製フラットメタル水栓 (カタログ非掲載品)	チェンジアイテム		ワンストップシャワー (メタル調)	一般地	KF9012BPHT	節湯A1	節湯B1	節湯AB
		オプション		ワンストップシャワー (メタル調)	寒冷地	KF9012WBPHT	節湯A1	節湯B1	節湯AB
フェリテEM	SSTM-KM1	チェンジアイテム		マッサージワンストップシャワー	一般地	KF9012BTHT ※1	節湯A1※1		節湯AB
		オプション		マッサージワンストップシャワー	寒冷地	KF9012WBTHT ※1	節湯A1※1		節湯AB
	三栄製壁付水栓 (ホワイト) (カタログ非掲載品)	チェンジアイテム		スプレーシャワー (ホワイト系)	一般地	SK1812D-NOHTA	—	節湯B1	節湯B
		オプション		スプレーシャワー (ホワイト系)	寒冷地	SK1812DK-NOHTA	—	節湯B1	節湯B
フェリテEM	SSTM-KM1	チェンジアイテム		ワンストップシャワー (ホワイト)	一般地	SK1812D-NSTOHTA	節湯A1	節湯B1	節湯AB
		オプション		ワンストップシャワー (ホワイト)	寒冷地	SK1812DK-NSTOHTA	節湯A1	節湯B1	節湯AB



















※1 手配時の浴室用湯水混合水栓本体との組合せで「節湯B1」と証明されます。

※2 手配時の浴室用湯水混合水栓本体との組合せで「節湯A1」「節湯B1」と証明されます。

※オプションシャワーヘッドを使用する場合は、水栓本体の型式で証明書を提出してください。

対象商品の証明書をクリックしてダウンロードしてください。

※節湯AB・節湯Bは省エネ法の「住宅事業建築主の判断基準」において認められる節湯機器です。
 ※節湯A1・節湯B1は省エネ法の「住宅・建築物の省エネ基準」及びエコまち法の「低炭素建築物認定基準」において認められる節湯機器です。
 ※「節湯A1」(手元止水機能)は構造・形状等での性能確認が可能であるため、所管官公庁への適合証明書の提出は不要です。
 ※「節湯B1」(小流量吐水機能)は、性能によって定義されています。所管官公庁へ提出を求められた場合は、下記よりダウンロードしてください。
 TOTO製：住宅用資機材品質性能証明書 CBL資機材発017号
 KVK製：住宅用資機材品質性能証明書 CBL資機材発016号

集合システムバスルーム											
シリーズ	水栓本体	シャワーヘッド				水栓区分	型式	住宅・建築物の省エネ基準 低炭素建築物認定基準 節湯機器適合証明書		住宅事業建築主 の判断の基準 節湯機器適合証明書	
		設定区分	画像	カタログ品名	メーカー品番			節湯A1	節湯B1		
ソフィアSCJ LL		直吐水	チェンジアイテム		エアインシャワー (ホワイト系)	THYC48	一般地	TMGG40EV2	-	節湯B1	節湯B
			寒冷地	TMGG40EV2Z	-	節湯B1	節湯B				
			オプション		ワンストップシャワー (ホワイト系)	TH707R	一般地	TMGG40EV2-TH707RV34S	節湯A1	節湯B1	節湯AB
			寒冷地	TMGG40EV2Z-TH707RV34S	節湯A1	節湯B1	節湯AB				
			オプション		エアインワンストップシャワー (ホワイト系)	THC49	一般地	TMGG40EV2-THC49	節湯A1	節湯B1	節湯AB
			寒冷地	TMGG40EV2Z-THC49	節湯A1	節湯B1	節湯AB				
		L170	チェンジアイテム		エアインシャワー (ホワイト系)	THYC48	一般地	TMGG40EV4	-	節湯B1	節湯B
			寒冷地	TMGG40EV4Z	-	節湯B1	節湯B				
			オプション		ワンストップシャワー (ホワイト系)	TH707R	一般地	TMGG40EV4-TH707RV34S	節湯A1	節湯B1	節湯AB
			寒冷地	TMGG40EV4Z-TH707RV34S	節湯A1	節湯B1	節湯AB				
			オプション		エアインワンストップシャワー (ホワイト系)	THC49	一般地	TMGG40EV4-THC49	節湯A1	節湯B1	節湯AB
			寒冷地	TMGG40EV4Z-THC49	節湯A1	節湯B1	節湯AB				
L300	チェンジアイテム		エアインシャワー (ホワイト系)	THYC48	一般地	TMGG40LLEV1	-	節湯B1	節湯B		
	寒冷地	TMGG40LLEV1Z	-	節湯B1	節湯B						
	オプション		ワンストップシャワー (ホワイト系)	TH707R	一般地	TMGG40LLEV1-TH707RV34S	節湯A1	節湯B1	節湯AB		
	寒冷地	TMGG40LLEV1Z-TH707RV34S	節湯A1	節湯B1	節湯AB						
	オプション		エアインワンストップシャワー (ホワイト系)	THC49	一般地	TMGG40LLEV1-THC49	節湯A1	節湯B1	節湯AB		
	寒冷地	TMGG40LLEV1Z-THC49	節湯A1	節湯B1	節湯AB						
ソフィアSCJ LL		直吐水	チェンジアイテム		エアインシャワー (メタル調)	THC7C	一般地	TMGG40ECV1R	-	節湯B1	節湯B
			寒冷地	TMGG40ECV1RZ	-	節湯B1	節湯B				
			オプション		ワンストップシャワー (ホワイト系)	TH707R	一般地	TMGG40ECV1R-TH707RV34S	節湯A1	節湯B1	節湯AB
			寒冷地	TMGG40ECV1RZ-TH707RV34S	節湯A1	節湯B1	節湯AB				
			オプション		エアインワンストップシャワー (メタル調)	THC57C	一般地	TMGG40ECV1R-THC57C	節湯A1	節湯B1	節湯AB
			寒冷地	TMGG40ECV1RZ-THC57C	節湯A1	節湯B1	節湯AB				
		L170	チェンジアイテム		エアインシャワー (メタル調)	THC7C	一般地	TMGG40ECV2R	-	節湯B1	節湯B
			寒冷地	TMGG40ECV2RZ	-	節湯B1	節湯B				
			オプション		ワンストップシャワー (ホワイト系)	TH707R	一般地	TMGG40ECV2R-TH707RV34S	節湯A1	節湯B1	節湯AB
			寒冷地	TMGG40ECV2RZ-TH707RV34S	節湯A1	節湯B1	節湯AB				
			オプション		エアインワンストップシャワー (メタル調)	THC57C	一般地	TMGG40ECV2R-THC57C	節湯A1	節湯B1	節湯AB
			寒冷地	TMGG40ECV2RZ-THC57C	節湯A1	節湯B1	節湯AB				
L300	チェンジアイテム		エアインシャワー (メタル調)	THC7C	一般地	TMGG40LLECV1R	-	節湯B1	節湯B		
	寒冷地	TMGG40LLECV1RZ	-	節湯B1	節湯B						
	オプション		ワンストップシャワー (ホワイト系)	TH707R	一般地	TMGG40LLECV1R-TH707RV34S	節湯A1	節湯B1	節湯AB		
	寒冷地	TMGG40LLECV1RZ-TH707RV34S	節湯A1	節湯B1	節湯AB						
	オプション		エアインワンストップシャワー (メタル調)	THC57C	一般地	TMGG40LLECV1R-THC57C	節湯A1	節湯B1	節湯AB		
	寒冷地	TMGG40LLECV1RZ-THC57C	節湯A1	節湯B1	節湯AB						
ソフィアSCJ LL		チェンジアイテム		メタル調シャワー		一般地	KF810MHI	-	節湯B1	節湯B	
寒冷地	KF810WMHI	-	節湯B1	節湯B							
チェンジアイテム		ワンストップシャワー (メタル調)		一般地	KF810MSHT	節湯A1	節湯B1	節湯AB			
寒冷地	KF810WMSHT	節湯A1	節湯B1	節湯AB							
ソフィアSCJ LL		チェンジアイテム		メタル調シャワー		一般地	KF810BMHT	節湯A1	節湯B1	節湯B	
寒冷地	KF810WBMHT	節湯A1	節湯B1	節湯B							
チェンジアイテム		ワンストップシャワー (メタル調)		一般地	KF810BMSHT	節湯A1	節湯B1	節湯AB			
寒冷地	KF810WBMSHT	節湯A1	節湯B1	節湯AB							
ソフィアSCJ		チェンジアイテム		メタル調シャワー		一般地	KF850LHT	-	節湯B1	節湯B	
寒冷地	KF850WLHT	-	節湯B1	節湯B							
チェンジアイテム		ワンストップシャワー (メタル調)		一般地	KF850LSHT	節湯A1	節湯B1	節湯AB			
寒冷地	KF850WLSHT	節湯A1	節湯B1	節湯AB							
ソフィアSCJ LL LA <small>※LAは直吐水仕様なし</small>		直吐水	チェンジアイテム		スプレーシャワー (ホワイト系)		一般地	SK1812D-N0HTB	-	節湯B1	節湯B
			寒冷地	SK1812DK-N0HTB	-	節湯B1	節湯B				
			オプション		マッサージシャワー	S367A-80X-CHT	一般地	SK1812D-N0HTB+S367A-80X-CHT	-	節湯B1	節湯B
			寒冷地	SK1812DK-N0HTB+S367A-80X-CHT	-	節湯B1	節湯B				
			チェンジアイテム		ワンストップシャワー (ホワイト)		一般地	SK1812D-NST0HTB	節湯A1	節湯B1	節湯AB
			寒冷地	SK1812DK-NST0HTB	節湯A1	節湯B1	節湯AB				
		L170	チェンジアイテム		スプレーシャワー (ホワイト系)		一般地	SK1812D-N17HTB	-	節湯B1	節湯B
			寒冷地	SK1812DK-N17HTB	-	節湯B1	節湯B				
			オプション		マッサージシャワー	S367A-80X-CHT	一般地	SK1812D-N17HTB+S367A-80X-CHT	-	節湯B1	節湯B
			寒冷地	SK1812DK-N17HTB+S367A-80X-CHT	-	節湯B1	節湯B				
			チェンジアイテム		ワンストップシャワー (ホワイト)		一般地	SK1812D-NST17HTB	節湯A1	節湯B1	節湯AB
			寒冷地	SK1812DK-NST17HTB	節湯A1	節湯B1	節湯AB				
L300	チェンジアイテム		スプレーシャワー (ホワイト系)		一般地	SK1812D-6N30HTB	-	節湯B1	節湯B		
	寒冷地	SK1812DK-6N30HTB	-	節湯B1	節湯B						
	オプション		マッサージシャワー	S367A-80X-CHT	一般地	SK1812D-6N30HTB+S367A-80X-CHT	-	節湯B1	節湯B		
	寒冷地	SK1812DK-6N30HTB+S367A-80X-CHT	-	節湯B1	節湯B						
	チェンジアイテム		ワンストップシャワー (ホワイト)		一般地	SK1812D-6NST30HTB	節湯A1	節湯B1	節湯AB		
	寒冷地	SK1812DK-6NST30HTB	節湯A1	節湯B1	節湯AB						

対象商品の証明書をクリックしてダウンロードしてください。

※節湯AB・節湯Bは省エネ法の「住宅事業建築主の判断基準」において認められる節湯機器です。
 ※節湯A1・節湯B1は省エネ法の「住宅・建築物の省エネ基準」及びエコまち法の「低炭素建築物認定基準」において認められる節湯機器です。
 ※「節湯A1」(手元止水機能)は構造・形状等での性能確認が可能であるため、所管官公庁への適合証明書の提出は不要です。
 ※「節湯B1」(小流量吐水機能)は、性能によって定義されています。所管官公庁へ提出を求められた場合は、下記よりダウンロードしてください。
 TOTO製：住宅用資機材品質性能証明書 CBL資機材発017号
 K V K製：住宅用資機材品質性能証明書 CBL資機材発016号















































集合システムバスルーム

シリーズ	商品名	仕様	機能	適合地域		節湯機能			
				一般地	寒冷地	節湯A1	節湯B1		
ソフィアSCJ LL	三栄製壁付サーモ水栓 (メッキ)	直吐水	チェンジアイテム	スプレーシャワー (メッキ)	一般地	SK1812DC-N0HTD	-	節湯B1	節湯B
			オプション	マッサージシャワー	一般地	SK1812DC-N0HTD+S367A-80X-CHT	-	節湯B1	節湯B
			チェンジアイテム	ワンストップシャワー (メッキ)	一般地	SK1812DC-NST0HTD	節湯A1	節湯B1	節湯AB
			オプション	ワンストップシャワー (メッキ)	寒冷地	SK1812DCK-NST0HTD	節湯A1	節湯B1	節湯AB
			チェンジアイテム	スプレーシャワー (メッキ)	一般地	SK1812DC-N17HTD	-	節湯B1	節湯B
			オプション	マッサージシャワー	寒冷地	SK1812DCK-N17HTD+S367A-80X-CHT	-	節湯B1	節湯B
		L170	チェンジアイテム	スプレーシャワー (メッキ)	一般地	SK1812DC-N17HTD	-	節湯B1	節湯B
			オプション	マッサージシャワー	寒冷地	SK1812DCK-N17HTD+S367A-80X-CHT	-	節湯B1	節湯B
			チェンジアイテム	ワンストップシャワー (メッキ)	一般地	SK1812DC-NST17HTD	節湯A1	節湯B1	節湯AB
			オプション	ワンストップシャワー (メッキ)	寒冷地	SK1812DCK-NST17HTD	節湯A1	節湯B1	節湯AB
			チェンジアイテム	スプレーシャワー (メッキ)	一般地	SK1812DC-6N30HTD	-	節湯B1	節湯B
			オプション	マッサージシャワー	寒冷地	SK1812DCK-6N30HTD+S367A-80X-CHT	-	節湯B1	節湯B
L300	チェンジアイテム	スプレーシャワー (メッキ)	一般地	SK1812DC-6N30HTD	-	節湯B1	節湯B		
	オプション	マッサージシャワー	寒冷地	SK1812DCK-6N30HTD+S367A-80X-CHT	-	節湯B1	節湯B		
	チェンジアイテム	ワンストップシャワー (メッキ)	一般地	SK1812DC-6NST30HTD	節湯A1	節湯B1	節湯AB		
	オプション	ワンストップシャワー (メッキ)	寒冷地	SK1812DCK-6NST30HTD	節湯A1	節湯B1	節湯AB		
	チェンジアイテム	スプレーシャワー (ホワイト系)	一般地	KF3000HTN	-	節湯B1			
	オプション	マッサージシャワー	寒冷地	KF3000WHTN	-	節湯B1			
ソフィアSCJ LL LA	KVK製壁付サーモ水栓 (ホワイト)	直吐水	チェンジアイテム	スプレーシャワー (ホワイト系)	一般地	KF3000HTN	-	節湯B1	
			オプション	マッサージシャワー	寒冷地	KF3000WHTN	-	節湯B1	
			チェンジアイテム	ワンストップシャワー (ホワイト)	一般地	KF3000HTPN	節湯A1	節湯B1	
			オプション	ワンストップシャワー (ホワイト)	寒冷地	KF3000WHTPN	節湯A1	節湯B1	
			チェンジアイテム	スプレーシャワー (ホワイト系)	一般地	KF3000HTR3	-	節湯B1	
			オプション	マッサージシャワー	寒冷地	KF3000WHTR3	-	節湯B1	
		L300	チェンジアイテム	スプレーシャワー (ホワイト系)	一般地	KF3000HTR3-Z985HI	-	節湯B1	
			オプション	マッサージシャワー	寒冷地	KF3000WHTR3-Z985HI	-	節湯B1	
			チェンジアイテム	ワンストップシャワー (ホワイト)	一般地	KF3000HTPR3	節湯A1	節湯B1	
			オプション	ワンストップシャワー (ホワイト)	寒冷地	KF3000WHTPR3	節湯A1	節湯B1	
			チェンジアイテム	スプレーシャワー (メッキ)	一般地	KF3000THTN	-	節湯B1	
			オプション	マッサージシャワー	寒冷地	KF3000WHTN	-	節湯B1	
ソフィアSCJ LL LA	KVK製壁付サーモ水栓 (メッキ)	直吐水	チェンジアイテム	スプレーシャワー (メッキ)	一般地	KF3000THTN	-	節湯B1	
			オプション	マッサージシャワー	寒冷地	KF3000WHTN	-	節湯B1	
			チェンジアイテム	ワンストップシャワー (メッキ)	一般地	KF3000THTPN	節湯A1	節湯B1	
			オプション	ワンストップシャワー (メッキ)	寒冷地	KF3000WHTPN	節湯A1	節湯B1	
			チェンジアイテム	スプレーシャワー (メッキ)	一般地	KF3000THTR3	-	節湯B1	
			オプション	マッサージシャワー	寒冷地	KF3000WHTR3	-	節湯B1	
		L300	チェンジアイテム	スプレーシャワー (メッキ)	一般地	KF3000THTR3-Z985HI	-	節湯B1	
			オプション	マッサージシャワー	寒冷地	KF3000WHTR3-Z985HI	-	節湯B1	
			チェンジアイテム	ワンストップシャワー (メッキ)	一般地	KF3000THTPR3	節湯A1	節湯B1	
			オプション	ワンストップシャワー (メッキ)	寒冷地	KF3000WHTPR3	節湯A1	節湯B1	
			チェンジアイテム	スプレーシャワー (メッキ)	一般地	KF3000THTN	-	節湯B1	
			オプション	マッサージシャワー	寒冷地	KF3000WHTN	-	節湯B1	

※三栄製壁付サーモ水栓は、浴室販通17-022販売中止通で連絡致しました通り2018年1月31日をもって受注停止となります。

対象商品の証明書をクリックしてダウンロードしてください。

※節湯AB・節湯Bは省エネ法の「住宅事業建築主の判断基準」において認められる節湯機器です。
 ※節湯A1・節湯B1は省エネ法の「住宅・建築物の省エネ基準」及びエコまち法の「低炭素建築物認定基準」において認められる節湯機器です。
 ※「節湯A1」(手元止水機能)は構造・形状等での性能確認が可能であるため、所管官公庁への適合証明書の提出は不要です。
 ※「節湯B1」(小流量吐水機能)は、性能によって定義されています。所管官公庁へ提出を求められた場合は、下記よりダウンロードしてください。
 TOTO製：住宅用資機材品質性能証明書 CBL資機材発017号
 K V K製：住宅用資機材品質性能証明書 CBL資機材発016号

集合システムバスルーム											
シリーズ	水栓本体	シャワーヘッド				水栓区分	セット型式	住宅・建築物の省エネ基準 低炭素建築物認定基準 節湯機器適合証明書		住宅事業建築主 の判断の基準 節湯機器適合証明書	
		設定区分	画像	カタログ品名	メーカー品番			節湯A1	節湯B1	節湯AB	節湯B
NJB FJS ※FJSはL170仕様の み		L170	チェンジ アイテム		エアインシャワー (ホワイト系)	THYC48	一般地	TMGG40EV4	-	節湯B1	節湯B
			オプション 型式：SST-TWA		エアインフストップシャワー (ホワイト系)	THC49	一般地	TMGG40EV4-THC49	節湯A1	節湯B1	節湯AB
			チェンジ アイテム		エアインシャワー (ホワイト系)	THYC48	寒冷地	TMGG40EV4Z	-	節湯B1	節湯B
			オプション 型式：SST-TWA		エアインフストップシャワー (ホワイト系)	THC49	寒冷地	TMGG40EV4Z-THC49	節湯A1	節湯B1	節湯AB
NJB FJS ※FJSはL170仕様の み		L300	チェンジ アイテム		エアインシャワー (ホワイト系)	THYC48	一般地	TMGG40LLEV1	-	節湯B1	節湯B
			オプション 型式：SST-TWA		エアインフストップシャワー (ホワイト系)	THC49	一般地	TMGG40LLEV1-THC49	節湯A1	節湯B1	節湯AB
			チェンジ アイテム		エアインシャワー (ホワイト系)	THYC48	寒冷地	TMGG40LLEV1Z	-	節湯B1	節湯B
			オプション 型式：SST-TWA		エアインフストップシャワー (ホワイト系)	THC49	寒冷地	TMGG40LLEV1Z-THC49	節湯A1	節湯B1	節湯AB
NJB FJS ※FJSはL170仕様の み		L170	チェンジ アイテム		エアインシャワー (メタル調)	THC7C	一般地	TMGG40ECV2R	-	節湯B1	節湯B
			オプション 型式：SST-TMA		エアインフストップシャワー (メタル調)	THC57C	一般地	TMGG40ECV2R-THC57C	節湯A1	節湯B1	節湯AB
			チェンジ アイテム		エアインシャワー (メタル調)	THC7C	寒冷地	TMGG40ECV2RZ	-	節湯B1	節湯B
			オプション 型式：SST-TMA		エアインフストップシャワー (メタル調)	THC57C	寒冷地	TMGG40ECV2RZ-THC57C	節湯A1	節湯B1	節湯AB
NJB FJS ※FJSはL170仕様の み		L300	チェンジ アイテム		エアインシャワー (メタル調)	THC7C	一般地	TMGG40LLECV1R	-	節湯B1	節湯B
			オプション 型式：SST-TMA		エアインフストップシャワー (メタル調)	THC57C	一般地	TMGG40LLECV1R-THC57C	節湯A1	節湯B1	節湯AB
			チェンジ アイテム		エアインシャワー (メタル調)	THC7C	寒冷地	TMGG40LLECV1RZ	-	節湯B1	節湯B
			オプション 型式：SST-TMA		エアインフストップシャワー (メタル調)	THC57C	寒冷地	TMGG40LLECV1RZ-THC57C	節湯A1	節湯B1	節湯AB
NJ (MS) ※NJはL240仕様の み		L190	チェンジ アイテム		スプレーシャワー (ホワイト系)		一般地	KF771YHT	-	節湯B1	節湯B
			オプション 型式：SST-KW3		ワンストップシャワー-Nf (ホワイト系)	ZS315	一般地	KF771ZYHT	-	節湯B1※注	-
			チェンジ アイテム		スプレーシャワー (ホワイト系)		寒冷地	KF771ZYHT	-	節湯B1※注	-
			オプション 型式：SST-KW3		ワンストップシャワー-Nf (ホワイト系)	ZS315	寒冷地	KF771ZYHT	-	節湯B1※注	-
NJ (MS)		L240	チェンジ アイテム		スプレーシャワー (メッキ)		一般地	KF771YHT	-	節湯B1	節湯B
			オプション 型式：SST-KM		ワンストップシャワー-Nf (メッキ)	ZS315T	一般地	KF771ZYHT	-	節湯B1※注	-
			チェンジ アイテム		スプレーシャワー (メッキ)		寒冷地	KF771ZYHT	-	節湯B1※注	-
			オプション 型式：SST-KM		ワンストップシャワー-Nf (メッキ)	ZS315T	寒冷地	KF771ZYHT	-	節湯B1※注	-
NJB		L170	チェンジ アイテム		スプレーシャワー (メッキ)		一般地	KF800THLHT1E	-	節湯B1	節湯B
			オプション 型式：SST-KW3		ワンストップシャワー (メッキ)		一般地	KF800THLSHT1E	節湯A1	節湯B1	節湯AB
			チェンジ アイテム		スプレーシャワー (メッキ)		寒冷地	KF800THLHT1	-	節湯B1	節湯B
			オプション 型式：SST-KW3		ワンストップシャワー (メッキ)		寒冷地	KF800THLSHT1	節湯A1	節湯B1	節湯AB
NJB		L300	チェンジ アイテム		スプレーシャワー (メッキ)		一般地	KF800THLHT3E	-	節湯B1	節湯B
			オプション 型式：SST-KW3		ワンストップシャワー (メッキ)		一般地	KF800THLSHT3E	節湯A1	節湯B1	節湯AB
			チェンジ アイテム		スプレーシャワー (メッキ)		寒冷地	KF800THLHT3	-	節湯B1	節湯B
			オプション 型式：SST-KW3		ワンストップシャワー (メッキ)		寒冷地	KF800THLSHT3	節湯A1	節湯B1	節湯AB
NJ (MS) FJ FS ※MS・FJ・FSは一般 地仕様の み		L170	チェンジ アイテム		スプレーシャワー (ホワイト系)		一般地	SK1812D-N17HTB	-	節湯B1	節湯B
			オプション 型式：SST-SW		ワンストップシャワー (ホワイト系)		一般地	SK1812D-N17HTB+S323-80S-MW2HT	節湯A1	節湯B1	節湯AB
			チェンジ アイテム		スプレーシャワー (ホワイト系)		寒冷地	SK1812DK-N17HTB+S323-80S-MW2HT	節湯A1	節湯B1	節湯AB
			オプション 型式：SST-SW		ワンストップシャワー (ホワイト系)		寒冷地	SK1812DK-N17HTB+S323-80S-MW2HT	節湯A1	節湯B1	節湯AB
NJ (MS) FJ FS ※MS・FJ・FSは一般 地仕様の み		L300	チェンジ アイテム		スプレーシャワー (ホワイト系)		一般地	SK1812D-6N30HTB	-	節湯B1	節湯B
			オプション 型式：SST-SW		ワンストップシャワー (ホワイト系)		一般地	SK1812D-6N30HTB+S323-80S-MW2HT	節湯A1	節湯B1	節湯AB
			チェンジ アイテム		スプレーシャワー (ホワイト系)		寒冷地	SK1812DK-6N30HTB+S323-80S-MW2HT	節湯A1	節湯B1	節湯AB
			オプション 型式：SST-SW		ワンストップシャワー (ホワイト系)		寒冷地	SK1812DK-6N30HTB+S323-80S-MW2HT	節湯A1	節湯B1	節湯AB
NJ (MS) FJ ※MS・FJは一般地 仕様の み		L170	チェンジ アイテム		スプレーシャワー (メッキ)		一般地	SK1812DC-N17HTD	-	節湯B1	節湯B
			オプション 型式：SST-SM		ワンストップシャワー (メッキ)		一般地	SK1812DC-N17HTD+S3953-80S-CHT	節湯A1	節湯B1	節湯AB
			チェンジ アイテム		スプレーシャワー (メッキ)		寒冷地	SK1812DCK-N17HTD	-	節湯B1	節湯B
			オプション 型式：SST-SM		ワンストップシャワー (メッキ)		寒冷地	SK1812DCK-N17HTD+S3953-80S-CHT	節湯A1	節湯B1	節湯AB
NJ (MS) FJ ※MS・FJは一般地 仕様の み		L300	チェンジ アイテム		スプレーシャワー (メッキ)		一般地	SK1812DC-6N30HTD	-	節湯B1	節湯B
			オプション 型式：SST-SM		ワンストップシャワー (メッキ)		一般地	SK1812DC-6N30HTD+S3953-80S-CHT	節湯A1	節湯B1	節湯AB
			チェンジ アイテム		スプレーシャワー (メッキ)		寒冷地	SK1812DCK-6N30HTD	-	節湯B1	節湯B
			オプション 型式：SST-SM		ワンストップシャワー (メッキ)		寒冷地	SK1812DCK-6N30HTD+S3953-80S-CHT	節湯A1	節湯B1	節湯AB

対象商品の証明書をクリックしてダウンロードしてください。

- ※節湯AB・節湯Bは省エネ法の「住宅事業建築主の判断基準」において認められる節湯機器です。
- ※節湯A1・節湯B1は省エネ法の「住宅・建築物の省エネ基準」及びエコまち法の「低炭素建築物認定基準」において認められる節湯機器です。
- ※「節湯A1」(手元止水機能)は構造・形状等での性能確認が可能であるため、所管官公庁への適合証明書の提出は不要です。
- ※「節湯B1」(小流量吐水機能)は、性能によって定義されています。所管官公庁へ提出を求められた場合は、下記よりダウンロードしてください。
 TOTO製：住宅用資機材品質性能証明書 CBL資機材発017号
 K V K製：住宅用資機材品質性能証明書 CBL資機材発016号

集合システムバスルーム											
NJB FJS FSSC <small>※FJS FSSCは一般地・直吐水仕様のみ</small>	KVK製壁付サーモ水栓 (ホワイト)	直吐水	チェンジアイテム		スプレーシャワー-Nf (ホワイト系)	PZS312	一般地	KF3000HTN	-	節湯B1	-
			オプション 型式：SST-KW3		ワンストップシャワー-Nf (ホワイト系)	ZS315	寒冷地	KF3000WHTN	-	節湯B1	-
		L300	チェンジアイテム		スプレーシャワー-Nf (ホワイト系)	PZS312	一般地	KF3000HTR3	-	節湯B1	-
			オプション 型式：SST-KW3		ワンストップシャワー-Nf (ホワイト系)	ZS315	寒冷地	KF3000WHTR3	-	節湯B1	-
		直吐水	チェンジアイテム		スプレーシャワー-Nf (メッキ)	PZS312	一般地	KF3000THTN	-	節湯B1	-
			オプション 型式：SST-KM		ワンストップシャワー-Nf (メッキ)	ZS315T	寒冷地	KF3000WHTN ※1	節湯A1※1	節湯B1	-
	L300	チェンジアイテム		スプレーシャワー-Nf (メッキ)	PZS312	一般地	KF3000THTR3	-	節湯B1	-	
		オプション 型式：SST-KM		ワンストップシャワー-Nf (メッキ)	ZS315T	寒冷地	KF3000WHTHTR3 ※1	節湯A1※1	節湯B1	-	
		チェンジアイテム		スプレーシャワー-Nf (メッキ)	PZS312	一般地	KF3000THTR3	-	節湯B1	-	
		オプション 型式：SST-KM		ワンストップシャワー-Nf (メッキ)	ZS315T	寒冷地	KF3000WTHTR3 ※1	節湯A1※1	節湯B1	-	

- ※上記集合システムバスM Sシリーズは2015.02までのモデルが該当します。2015.02以降は節湯水栓対象外となります。
- ※三栄製壁付サーモ水栓は、浴室販通17-022販売中止通知で連絡致しました通り2018年1月31日をもって受注停止となります。
- ※1 手配時の浴室用湯水混合水栓本体との組合せで「節湯B1」と証明されます。
- ※2 手配時の浴室用湯水混合水栓本体との組合せで「節湯A1」「節湯B1」と証明されます。
- ※注) オプションシャワーヘッドを使用する場合は、現地での組み合わせとなるため、メーカーからの証明書発行はありません。水栓本体の型式で証明書を提出してください。

対象商品の証明書をクリックしてダウンロードしてください。

※節湯AB・節湯Bは省エネ法の「住宅事業建築主の判断基準」において認められる節湯機器です。
 ※節湯A1・節湯B1は省エネ法の「住宅・建築物の省エネ基準」及びエコまち法の「低炭素建築物認定基準」において認められる節湯機器です。
















戸建システムバスルーム										
シリーズ	水栓本体	シャワーヘッド			型式	住宅・建築物の省エネ基準 低炭素建築物認定基準 節湯機器適合証明書		住宅事業建築主 の判断の基準 節湯機器適合証明書		
コキュアス		チェンジアイテム		スプレーシャワー (ホワイト系)	一般地	TMGG40CV1	-	節湯B1	節湯B	
				寒冷地	TMGG40CV1Z	-	節湯B1	節湯B		
		チェンジアイテム		エアインシャワー (ホワイト系)	一般地	TMGG40EV2	-	節湯B1	節湯B	
				寒冷地	TMGG40EV2Z	-	節湯B1	節湯B		
		オプション 型式：SHB-TM		メタル調ワンダービートシャワー	一般地	TMGG40CV1-THC10CV1R	-	節湯B1	節湯B	
				寒冷地	TMGG40CV1Z-THC10CV1R	-	節湯B1	節湯B		
		チェンジアイテム		エアインワンストップシャワー (ホワイト系)	一般地	TMGG40EWW1	節湯A1	節湯B1	節湯AB	
				寒冷地	TMGG40EWW1Z	節湯A1	節湯B1	節湯AB		
		オプション 型式：SSTB-TM		メタル調ワンダービートワンストップシャワー	一般地	TMGG40CV1-THC8CV1	節湯A1	節湯B1	節湯AB	
				寒冷地	TMGG40CV1Z-THC8CV1	節湯A1	節湯B1	節湯AB		
コキュアス		チェンジアイテム		スプレーシャワー (ホワイト系)	一般地	TMGG40C1V1	-	節湯B1	節湯B	
				寒冷地	TMGG40C1V1Z	-	節湯B1	節湯B		
		チェンジアイテム		エアインシャワー (ホワイト系)	一般地	TMGG40E1V1	-	節湯B1	節湯B	
				寒冷地	TMGG40E1V1Z	-	節湯B1	節湯B		
		オプション 型式：SHB-TM		メタル調ワンダービートシャワー	一般地	TMGG40C1V1-THC10CV1R	-	節湯B1	節湯B	
				寒冷地	TMGG40C1V1Z-THC10CV1R	-	節湯B1	節湯B		
		チェンジアイテム		エアインワンストップシャワー (ホワイト系)	一般地	TMGG40EW1V1	節湯A1	節湯B1	節湯AB	
				寒冷地	TMGG40EW1V1Z	節湯A1	節湯B1	節湯AB		
		オプション 型式：SSTB-TM		メタル調ワンダービートワンストップシャワー	一般地	TMGG40C1V1-THC8CV1	節湯A1	節湯B1	節湯AB	
				寒冷地	TMGG40C1V1Z-THC8CV1	節湯A1	節湯B1	節湯AB		
コキュアス		チェンジアイテム		スプレーシャワー (グレー)	一般地	TMGG40CV2	-	節湯B1	節湯B	
				寒冷地	TMGG40CV2Z	-	節湯B1	節湯B		
		チェンジアイテム		スプレーシャワー (メタル調)	一般地	TMGG40CV5	-	節湯B1	節湯B	
				寒冷地	TMGG40CV5Z	-	節湯B1	節湯B		
		チェンジアイテム		エアインシャワー角形 (メタル調)	一般地	TMGG40ECV1	-	節湯B1	節湯B	
				寒冷地	TMGG40ECV1Z	-	節湯B1	節湯B		
		チェンジアイテム		エアインシャワー (メタル調)	一般地	TMGG40ECV1R	<small>※2015/8/3出荷分より</small>	-	節湯B1	節湯B
				寒冷地	TMGG40ECV1RZ	<small>※2015/8/3出荷分より</small>	-	節湯B1	節湯B	
		チェンジアイテム		エアインシャワー丸形 (メタル調)	一般地	TMGG40E3V1	-	節湯B1	節湯B	
				寒冷地	TMGG40E3V1Z	-	節湯B1	節湯B		
		オプション 型式：SHB-TM		メタル調ワンダービートシャワー	一般地	TMGG40CV2-THC10CV1R	-	節湯B1	節湯B	
				寒冷地	TMGG40CV2Z-THC10CV1R	-	節湯B1	節湯B		
		チェンジアイテム		ワンストップシャワー (メタル調)	一般地	TMGG40GV1	節湯A1	節湯B1	節湯AB	
				寒冷地	TMGG40GV1Z	節湯A1	節湯B1	節湯AB		
チェンジアイテム		エアインワンストップシャワー (メタル調)	一般地	TMGG40EGV1	節湯A1	節湯B1	節湯AB			
		寒冷地	TMGG40EGV1Z	節湯A1	節湯B1	節湯AB				
オプション 型式：SSTB-TM		メタル調ワンダービートワンストップシャワー	一般地	TMGG40CV2-THC8CV1	節湯A1	節湯B1	節湯AB			
		寒冷地	TMGG40CV2Z-THC8CV1	節湯A1	節湯B1	節湯AB				
コキュアス		チェンジアイテム		スプレーシャワー (グレー)	一般地	TMGG40C1V2	-	節湯B1	節湯B	
				寒冷地	TMGG40C1V2Z	-	節湯B1	節湯B		
		チェンジアイテム		スプレーシャワー (メタル調)	一般地	TMGG40C1V3	-	節湯B1	節湯B	
				寒冷地	TMGG40C1V3Z	-	節湯B1	節湯B		
		チェンジアイテム		エアインシャワー角形 (メタル調)	一般地	TMGG40EC1V1	-	節湯B1	節湯B	
				寒冷地	TMGG40EC1V1Z	-	節湯B1	節湯B		
		チェンジアイテム		エアインシャワー角形 (メタル調)	一般地	TMGG40EC1V1R	<small>※2015/8/3出荷分より</small>	-	節湯B1	節湯B
				寒冷地	TMGG40EC1V1RZ	<small>※2015/8/3出荷分より</small>	-	節湯B1	節湯B	
		チェンジアイテム		エアインシャワー丸形 (メタル調)	一般地	TMGG40E3V2	-	節湯B1	節湯B	
				寒冷地	TMGG40E3V2Z	-	節湯B1	節湯B		
		オプション 型式：SHB-TM		メタル調ワンダービートシャワー	一般地	TMGG40C1V2-THC10CV1R	-	節湯B1	節湯B	
				寒冷地	TMGG40C1V2Z-THC10CV1R	-	節湯B1	節湯B		
		チェンジアイテム		ワンストップシャワー (メタル調)	一般地	TMGG40G1V1	節湯A1	節湯B1	節湯AB	
				寒冷地	TMGG40G1V1Z	節湯A1	節湯B1	節湯AB		
チェンジアイテム		エアインワンストップシャワー (メタル調)	一般地	TMGG40EG1V1	節湯A1	節湯B1	節湯AB			
		寒冷地	TMGG40EG1V1Z	節湯A1	節湯B1	節湯AB				
オプション 型式：SSTB-TM		メタル調ワンダービートワンストップシャワー	一般地	TMGG40C1V2-THC8CV1	節湯A1	節湯B1	節湯AB			
		寒冷地	TMGG40C1V2Z-THC8CV1	節湯A1	節湯B1	節湯AB				

対象商品の証明書をクリックしてダウンロードしてください。

※節湯AB・節湯Bは省エネ法の「住宅事業建築主の判断基準」において認められる節湯機器です。

※節湯A1・節湯B1は省エネ法の「住宅・建築物の省エネ基準」及びエコまち法の「低炭素建築物認定基準」において認められる節湯機器です。

戸建システムバスルーム

コキュアス		KVK製壁付ハイメタル水栓	チェンジアイテム		メタル調シャワー	一般地	KF850MHT	-	節湯B1	節湯B
						寒冷地	KF850WMHT	-	節湯B1	節湯B
			オプション 型式：SHM-KM1		マッサージシャワー	一般地	KF850MHT-Z985HI	-	-	節湯B
						寒冷地	KF850WMHT-Z985HI	-	-	節湯B
			チェンジアイテム		ワンストップシャワー (メタル調)	一般地	KF850MSHT	節湯A1	節湯B1	節湯AB
						寒冷地	KF850WMSHT	節湯A1	節湯B1	節湯AB
			オプション 型式：SSTM-KM1		マッサージワンストップシャワー	一般地	KF850MHT-Z980EHT	節湯A1	-	節湯AB
						寒冷地	KF850WMHT-Z980EHT	節湯A1	-	節湯AB
コキュアス		KVK製フラットメタル水栓 カバー：ホワイト	チェンジアイテム		メタル調シャワー	一般地	KF9012YTHT	-	節湯B1	節湯B
						寒冷地	KF9012WYTHT	-	節湯B1	節湯B
			オプション 型式：SHM-KM1		マッサージシャワー	一般地	KF9012YTHT-Z985HI	-	-	節湯B
						寒冷地	KF9012WYTHT-Z985HI	-	-	節湯B
			チェンジアイテム		ワンストップシャワー (メタル調)	一般地	KF9012YPHT	節湯A1	節湯B1	節湯AB
						寒冷地	KF9012WYPHT	節湯A1	節湯B1	節湯AB
			オプション 型式：SSTM-KM1		マッサージワンストップシャワー	一般地	KF9012YTHT-Z980EHT	節湯A1	-	節湯AB
						寒冷地	KF9012WYTHT-Z980EHT	節湯A1	-	節湯AB
コキュアス		KVK製フラットメタル水栓 カバー：ブラック	チェンジアイテム		メタル調シャワー	一般地	KF9012BTHT	-	節湯B1	節湯B
						寒冷地	KF9012WBTHT	-	節湯B1	節湯B
			オプション 型式：SHM-KM1		マッサージシャワー	一般地	KF9012BTHT-Z985HI	-	-	節湯B
						寒冷地	KF9012WBTHT-Z985HI	-	-	節湯B
			チェンジアイテム		ワンストップシャワー (メタル調)	一般地	KF9012BPHT	節湯A1	節湯B1	節湯AB
						寒冷地	KF9012WBPHT	節湯A1	節湯B1	節湯AB
			オプション 型式：SSTM-KM1		マッサージワンストップシャワー	一般地	KF9012BTHT-Z980EHT	節湯A1	-	節湯AB
						寒冷地	KF9012WBTHT-Z980EHT	節湯A1	-	節湯AB

対象商品の証明書をクリックしてダウンロードしてください。

※節湯AB・節湯Bは省エネ法の「住宅事業建築主の判断基準」において認められる節湯機器です。
 ※節湯A1・節湯B1は省エネ法の「住宅・建築物の省エネ基準」及びエコまち法の「低炭素建築物認定基準」において認められる節湯機器です。

戸建システムバスルーム									
シリーズ	水栓本体	シャワーヘッド			型式	住宅・建築物の省エネ基準 低炭素建築物認定基準 節湯機器適合証明書		住宅事業建築主 の判断の基準 節湯機器適合証明書	
ゆとりあん		チェンジ アイテム		エアインシャワー (ホワイト系)	一般地	TMGG40E	-	節湯B1	節湯B
					寒冷地	TMGG40EZ	-	節湯B1	節湯B
		チェンジ アイテム		エアインシャワー (メタル調)	一般地	TMGG40EC	-	節湯B1	節湯B
					寒冷地	TMGG40ECZ	-	節湯B1	節湯B
		オプション 型式：SHB-TM		メタル調ワンダービート シャワー	一般地	TMGG40E-THC10CV1R	-	節湯B1	節湯B
					寒冷地	TMGG40EZ-THC10CV1R	-	節湯B1	節湯B
		チェンジ アイテム		エアインワンストップシャワー (ホワイト系)	一般地	TMGG40EW	節湯A1	節湯B1	節湯AB
					寒冷地	TMGG40EWZ	節湯A1	節湯B1	節湯AB
		オプション 型式：SST-TM		ワンストップシャワー (メタル調)	一般地	TMGG40E-THC9CV2	節湯A1	節湯B1	節湯AB
					寒冷地	TMGG40EZ-THC9CV2	節湯A1	節湯B1	節湯AB
		オプション 型式：SSTB-TM		メタル調ワンダービート ワンストップシャワー	一般地	TMGG40E-THC8CV1	節湯A1	節湯B1	節湯AB
					寒冷地	TMGG40EZ-THC8CV1	節湯A1	節湯B1	節湯AB
ゆとりあん		チェンジ アイテム		エアインシャワー (メタル調)	一般地	TMGG40ECV2R	-	節湯B1	節湯B
					寒冷地	TMNW40ECZ	-	節湯B1	節湯B
		チェンジ アイテム		メタル調ワンダービート シャワー	一般地	TMNW40JCR	-	節湯B1	節湯B
					寒冷地	TMNW40JCRZ	-	節湯B1	節湯B
		チェンジ アイテム		ワンストップシャワー (メタル調)	一般地	TMNW40G	節湯A1	節湯B1	節湯AB
					寒冷地	TMNW40GZ	節湯A1	節湯B1	節湯AB
		オプション 型式：SSTB-TM		メタル調ワンダービート ワンストップシャワー	一般地	TMNW40EC-THC8CV1	節湯A1	節湯B1	節湯AB
					寒冷地	TMNW40ECZ-THC8CV1	節湯A1	節湯B1	節湯AB