

■高断熱浴槽

No	シリーズ名 (製品名)	浴槽形状	フロタ	浴室サイズ	浴槽 パン	事務局に登録された 製品型番(※1)	製造・登録 事業者名
1	エストワ	コレンテワイド	断熱組フタ	1620	なし	HUUEYCW1600	(株)ハウステック
2					あり	HUUEYCW1600P	
3		コレンテ	断熱組フタ	1620 / 1616 / 1618	なし	HUUEYCR1600	
4					あり	HUUEYCR1600P	
5	ルクレ	スマートライン	断熱組フタ マキフタ	1620 / 1616 / 1618 / 1818	なし	HUURYSL1600	
6					あり	HUURYSL1600P	
7		ラウンド	断熱組フタ マキフタ	1620 / 1616 / 1618 / 1818	なし	HUURYRD1600	
8					あり	HUURYRD1600P	
9		スクエア	断熱組フタ マキフタ	1620 / 1616 / 1618 / 1818	なし	HUURYSQ1600	
10					あり	HUURYSQ1600P	
11		プレんティ	断熱組フタ	1216	なし	HUURYPL1150	
12					あり	HUURYPL1150P	
13		コキュアス	ラグゼ	断熱組フタ	1620 / 1616	あり	HUUCCLZ1600P
14			アクアシェイプ	断熱組フタ	1620 / 1616	あり	HUUCCAQ1600P
15		コンフォーユ	リーリエ	断熱組フタ	1418 / 1416	あり	HUUCKLL1400
16					1317	あり	HUUCKLL1300
17	1218 / 1216				あり	HUUCKLL1200	
18	ジョイステップ		断熱組フタ	1620 / 1618	あり	HUUCKJS1600	
19				1418 / 1416	あり	HUUCKJS1400	
20				1317	あり	HUUCKJS1300	
21	ラグゼ		断熱組フタ	1620 / 1618	あり	HUUCKLX1600	
22				1418 / 1416	あり	HUUCKLX1400	
23	LL		Cバス	断熱組フタ	1216	あり	HUULLCB1200
24			Sバス	断熱組フタ	1116	あり	HUULLSB1100

※1:ジェットバス、マイクロバブルバス、マイクロバブルトルネード、おそうじ浴槽(コンフォーユ)選択時は高断熱浴槽にはなりません。












■浴室換気乾燥機

No	製品名	ハウステック オプション型式(※2)	事務局に登録された 製品型番	製造・登録 事業者名	
1	プラズマクラスター付 暖房換気乾燥機 (24時間換気機能付)	100V	BS-161H-CX-2・・・から始まる 型式	マックス(株)	
2		200V	BS-261H-CX-2・・・から始まる 型式		
3		200V (特定顧客 向)	BS-261H-CX-SR-・・・ から始まる型式		BS-261H-CX-SR
4			BS-261H-CX-SR2-・・・ から始まる型式		BS-261H-CX-SR2
5	暖房換気乾燥機 (24時間換気機能付)	100V (ホワイト)	BS-161H-2・・・から始まる型式		BS-161H-2
6		100V (ブラック)	BS-161H-BK-2・・・から始まる 型式		BS-161H-BK-2
7		200V	BS-261H-2・・・から始まる型式		BS-261H-2
8	多室換気対応 暖房換気乾燥機	100V (2室用)	BS-132HA・・・から始まる型式		BS-132HA-1
9		100V (3室用)	BS-133HA・・・から始まる型式		BS-133HA-1

※2:オプション型式の違いは、換気乾燥機同送部材または定価/売価の違いです。




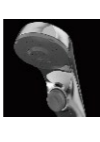


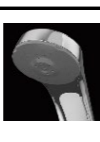
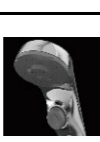





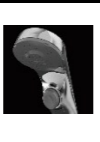


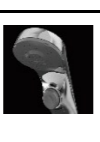


換気乾燥機本体が同じであれば、同送部材に関係なく、事務局に登録された製品型番は同じとなります。

■浴室シャワー水栓【戸建システムバスルーム エストワ(EY/EZ)・ルクレ(RY/RZ)】

搭載スタイル	水栓本体	シャワーヘッド	水栓区分	選択記号			事務局に登録された製品型番(※1)	節湯水栓種類	製造事業者名	登録事業者名
				本体10桁目浴室左右勝手	本体24桁目2WAYタッチ水栓形状	器具41-42桁目水栓・カバー				
N・U	2WAYタッチ水栓(ハーフ・ロング) カバー：ホワイト/ブラック  	 エアイン丸形シャワー(メタル調)	一般地	R	2D(ホワイト) / 4D(ブラック)	TUB40B19V2-TN142E3V1	節湯A1・B1	TOTO(株)	(株)ハウステック	
				L	2D(ホワイト) / 4D(ブラック)	TUB40B18V2-TN142E3V1				
				L	3D(ホワイト) / 5D(ブラック)	TUB40B19V2Z-TN142E3V1				
			R	3D(ホワイト) / 5D(ブラック)	TUB40B18V2Z-TN142E3V1					
			L	2B(ホワイト) / 4B(ブラック)	TUB40B19V2-TN142ECRV1					
			R	2B(ホワイト) / 4B(ブラック)	TUB40B18V2-TN142ECRV1					
		 エアイン角形シャワー(メタル調)	一般地	R	3B(ホワイト) / 5B(ブラック)	TUB40B19V2Z-TN142ECRV1				
				L	3B(ホワイト) / 5B(ブラック)	TUB40B18V2Z-TN142ECRV1				
				R	3B(ホワイト) / 5B(ブラック)	TUB40B19V2Z-TN142ECRV1				
			寒冷地	R	2A(ホワイト) / 4A(ブラック)	TUB40B19V2-TN142EGNV3				
				L	2A(ホワイト) / 4A(ブラック)	TUB40B18V2-TN142EGNV3				
				R	3A(ホワイト) / 5A(ブラック)	TUB40B19V2Z-TN142EGNV3				
 エアインワンストップシャワー(メタル調)	一般地	R	3A(ホワイト) / 5A(ブラック)	TUB40B18V2Z-TN142EGNV3						
		L	3A(ホワイト) / 5A(ブラック)	TUB40B19V2Z-TN142EGNV3						
		R	3A(ホワイト) / 5A(ブラック)	TUB40B18V2Z-TN142EGNV3						
	寒冷地	R	3A(ホワイト) / 5A(ブラック)	TUB40B19V2Z-TN142EGNV3						
		L	3A(ホワイト) / 5A(ブラック)	TUB40B18V2Z-TN142EGNV3						
		R	3A(ホワイト) / 5A(ブラック)	TUB40B19V2Z-TN142EGNV3						
L	グローサーモ コンフォート水栓(メタル) 	 スプリー90ハンドシャワー	一般地	テL	GBGB147TAX-2/26120	節湯A1・B1	グローエジャパン(株)			
			寒冷地	トL	GBGB147TAXC-2/26120					
	タッチサーモ水栓 カバー：ホワイト 	 eシャワー-Nf(メタル調)	一般地 寒冷地 共通	ナE	FTB160KBNHT	節湯A1・B1	(株)KVK			
			一般地 寒冷地 共通	ナC	FTB160KBPNT					
	タッチサーモ水栓 カバー：ブラック 	 eシャワー-Nf(メタル調)	一般地 寒冷地 共通	ニE	FTB160KBNBHT	節湯A1・B1	(株)KVK			
			一般地 寒冷地 共通	ニC	FTB160KBPNT					

※2WAYタッチ水栓は、「浴室の左右勝手」および「カウンターのロング/ハーフ」によって製品型番が異なりますのでご注意ください。
 ドア位置・左右勝手
 R: AR/BR/CR/DR/ER/FRタイプ
 L: AL/BL/CL/DL/EL/FLタイプ

■浴室シャワー水栓【戸建システムバスルーム エストワ(EY/EZ)・ルクレ(RY/RZ)】

搭載 スタイル	水栓本体	シャワーヘッド	水栓区分	選択記号			事務局に登録された 製品型番(※1)	節湯水栓 種類	製造 事業者名	登録 事業者名
				本体10桁目 浴室 左右勝手	本体24桁目 2WAYタッチ 水栓形状	器具41-42桁目 水栓・カバー				
L・K E・R M	クリンフロント水栓（メタル） カバー：ホワイト 	 eシャワー-Nf （ホワイト）	一般地			ヒJ	KF3300YHT	節湯B1	(株)KVK	
			寒冷地			フJ	KF3300WYHT			
		 eシャワー-Nf （メタル調）	一般地			ヒE	KF3300TYHT	節湯B1		
			寒冷地			フE	KF3300WTYHT			
		 ワンストップ eシャワー-Nf （メタル調）	一般地			ヒC	KF3300TYSHT	節湯A1・B1		
			寒冷地			フC	KF3300WTYSHT			
	クリンフロント水栓（メタル） カバー：ブラック 	 eシャワー-Nf （グレー）	一般地			へJ	KF3300BHT	節湯B1	(株)KVK	
			寒冷地			ホJ	KF3300WBHT			
		 eシャワー-Nf （メタル調）	一般地			へE	KF3300TBHT	節湯B1		
			寒冷地			ホE	KF3300WTBHT			
		 ワンストップ eシャワー-Nf （メタル調）	一般地			へC	KF3300TBSHT	節湯A1・B1		
			寒冷地			ホC	KF3300WTBSHT			
壁付サーモ水栓（ホワイト） 	 eシャワー-Nf （ホワイト）	一般地			8J	KF3000HTN4	節湯B1	(株)KVK		
		寒冷地			9J	KF3000WHTN4				
	 ワンストップ eシャワー-Nf （ホワイト）	一般地			8K	KF3000HTPN4	節湯A1・B1			
		寒冷地			9K	KF3000WHTPN4				
壁付サーモ水栓（メタル） 	 eシャワー-Nf （メタル調）	一般地			ザE	KF3000THTN4	節湯B1	(株)KVK		
		寒冷地			シE	KF3000WTHTN4				
	 ワンストップ eシャワー-Nf （メタル調）	一般地			ザC	KF3000THTPN4	節湯A1・B1			
		寒冷地			シC	KF3000WTHTPN4				
L・K E・M フラットメタル水栓 カバー：グレー 	 eシャワー-Nf （メタル調）	一般地			ケE	KF9013HT	節湯B1	(株)KVK		
		寒冷地			コE	KF9013WHT				
	 ワンストップ eシャワー-Nf （メタル調）	一般地			ケC	KF9013PHT	節湯A1・B1			
		寒冷地			コC	KF9013WPHT				
M 共用デッキ水栓（ホワイト） L240 	 eシャワー-Nf （ホワイト）	一般地			ノJ	FTB200DR2HT	節湯B1	(株)KVK		
		寒冷地			ハJ	FTB200DWR2HT				

※1:オプションのシャワーヘッドを選択した場合でも、基本仕様もしくはチェンジアイテムで選択した水栓型式で申請をしてください。

■浴室シャワー水栓【戸建システムバスルーム コキユアス(SY)】

搭載 シリーズ	水栓本体	シャワーヘッド	水栓区分	選択記号	事務局に登録された 製品型番(※1)	節湯水栓 種類	製造 事業者名	登録 事業者名
				器具41-42桁目 水栓・カバー				
SY	グローサーモ コンフォート水栓 (メタル) 		一般地	テL	GBGB147TAX-2/26120	節湯A1・B1	グローエジャパン(株)	
			寒冷地	トL	GBGB147TAXC-2/2612			
	タッチサーモ水栓 カバー：ホワイト 		一般地 寒冷地 共通	ナE	FTB160KBNHT	節湯A1・B1	(株)KVK	
				一般地 寒冷地 共通	ナC			
	タッチサーモ水栓 カバー：ブラック 			一般地 寒冷地 共通	ニE	FTB160KBNBHT	節湯A1・B1	(株)KVK
				一般地 寒冷地 共通	ニC	FTB160KBPNBHT		
	フラットメタル水栓 カバー：グレー 			一般地	ケE	KF9013HT	節湯B1	(株)KVK
			寒冷地	コE	KF9013WHT			
			一般地	ケC	KF9013PHT	節湯A1・B1		
			寒冷地	コC	KF9013WPHT			
	壁付サーモ水栓 (メタル) 		一般地	ヌE	KF800THTNE	節湯B1	(株)KVK	
			寒冷地	ネE	KF800WTHNE			
			一般地	ヌC	KF800TSHTNE	節湯A1・B1		
			寒冷地	ネC	KF800WTSHTNE			









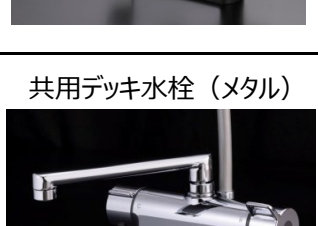

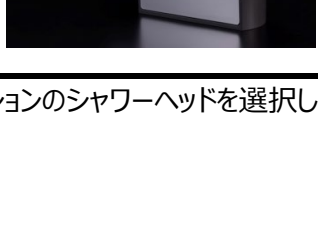
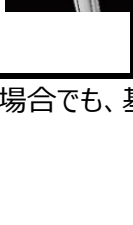
※1:オプションのシャワーヘッドを選択した場合でも、基本仕様もしくはチェンジアイテムで選択した水栓型式で申請をしてください。

■浴室シャワー水栓【集合システムバスルーム コンフォーク・LL・LA】

搭載シリーズ	水栓本体	シャワーヘッド		吐水パイプ (ホース長さ)	水栓区分	選択記号				事務局に登録された 製品型番(※1)	節湯水栓 種類	製造 事業者名	登録 事業者名					
						CK		LL / LA										
						3桁目 スタイル	24桁目 水栓	3桁目 スタイル	22桁目 水栓									
CK	タッチサーモ水栓 カバー：ホワイト		eシャワーNf (メタル調)	スタイルW 直吐水 (L1800)	一般地 寒冷地 共通	w	ア/イ			FTB160KBNHT	節湯A1・B1	(株)KVK						
				スタイルW 直吐水 (L1800)	一般地 寒冷地 共通					オ/カ	FTB160KBPNT		節湯A1・B1					
	タッチサーモ水栓 カバー：ブラック		eシャワーNf (メタル調)	スタイルW 直吐水 (L1800)	一般地 寒冷地 共通	w	ウ/エ			FTB160KBNBHT	節湯A1・B1							
				スタイルW 直吐水 (L1800)	一般地 寒冷地 共通					キ/ク	FTB160KBPNT		節湯A1・B1					
CK・LL	フラットメタル水栓 カバー：グレー		eシャワーNf (メタル調)	スタイルK 直吐水 (L1600)	一般地 寒冷地	K	3	K	4	KF9013HT	節湯B1	(株)KVK						
				直吐水 (L1800)	一般地 寒冷地					4			5	KF9013WHT				
				直吐水 (L1800)	一般地 寒冷地	G/F	3	F/S	4	KF9013HT3								
							4		5	KF9013WHT3								
			ワンストップ eシャワーNf (メタル調)	スタイルK 直吐水 (L1600)	一般地 寒冷地	K	5	K	6	KF9013PHT	節湯A1・B1							
				直吐水 (L1800)	一般地 寒冷地		6		7	KF9013WPHT								
				直吐水 (L1800)	一般地 寒冷地	G/F	5	F/S	6	KF9013PHT3								
							6		7	KF9013WPHT3								
CK・LL・LA	壁付サーモ水栓(ホワイト) ※写真は直吐水		eシャワーNf (ホワイト)	スタイルK 直吐水 (L1600)	一般地 寒冷地	K	E	K	A	KF3000HTN4	節湯B1	(株)KVK						
				直吐水 (L1800)	一般地 寒冷地					F			B	KF3000WHTN4				
				直吐水 (L1800)	一般地 寒冷地	G/F	E	F/S/B	A	KF3000HTN								
							F		B	KF3000WHTN								
				L170	一般地 寒冷地	G/F	A	F/S	ソ	KF3000HTR1								
							B		タ	KF3000WHTR1								
				共用 L300	一般地 寒冷地	G/F	C	F/S/B	C	KF3000HTR3								
							D		D	KF3000WHTR3								
			ワンストップ eシャワーNf (ホワイト)	スタイルK 直吐水 (L1600)	一般地 寒冷地	K	L	K	E	KF3000HTPN4	節湯A1・B1							
				直吐水 (L1800)	一般地 寒冷地		M		F	KF3000WHTPN4								
				直吐水 (L1800)	一般地 寒冷地	G/F	L	F/S/B	E	KF3000HTPN								
							M		F	KF3000WHTPN								
				共用 L300	一般地 寒冷地	G/F	J	F/S/B	G	KF3000HTPR3								
							K		H	KF3000WHTPR3								
				CK・LL・LA	壁付サーモ水栓(メタル) ※写真は直吐水		eシャワーNf (メタル調)	スタイルK 直吐水 (L1600)	一般地 寒冷地	K			T	K	J	KF3000THTN4	節湯B1	(株)KVK
								直吐水 (L1800)	一般地 寒冷地							U		
直吐水 (L1800)	一般地 寒冷地	G/F	T					F/S/B	J	KF3000THTN								
			U						K	KF3000WTHTN								
L170	一般地 寒冷地	G/F	P					F/S	チ	KF3000THTR1								
			Q						ツ	KF3000WTHTR1								
共用 L300	一般地 寒冷地	G/F	R					F/S/B	L	KF3000THTR3								
			S						M	KF3000WTHTR3								
ワンストップ eシャワーNf (メタル調)	スタイルK 直吐水 (L1600)	一般地 寒冷地	K				G	K	P	KF3000THTPN4	節湯A1・B1							
	直吐水 (L1800)	一般地 寒冷地					H		Q	KF3000WHTPN4								
	直吐水 (L1800)	一般地 寒冷地	G/F				G	F/S/B	P	KF3000THTPN								
							H		Q	KF3000WHTPN								
	共用 L300	一般地 寒冷地	G/F				X	F/S/B	R	KF3000HTPR3								
							Y		S	KF3000WHTPR3								

※1:オプションのシャワーヘッドを選択した場合でも、基本仕様もしくはチェンジアイテムで選択した水栓型式で申請をしてください。

■浴室シャワー水栓【集合システムバスルーム NJB・NWB・RJS】

搭載シリーズ	水栓本体	シャワーヘッド	吐水パイプ	水栓区分	選択記号				事務局に登録された製品型番(※1)	節湯水栓種類	製造・登録事業者名	
					NJB / NWB		RJS					
					22桁目 アクアソフト なし/あり	23桁目 水栓・アダプター あり/なし	22桁目 アダプター あり/なし	23桁目 水栓				
NJB・NWB・RJS	壁付サーモ水栓(ホワイト) 		直吐水	一般地	S / T	E / K	S / T	E	KF3000HTN	節湯B1	(株)KVK	
				寒冷地	K / U		K / L		KF3000WHTN			
				L170	一般地	S / T	ネ / ハ	S / T	ネ			KF3000HTR1
					寒冷地	K / U		K / L				KF3000WHTR1
				共用 L300	一般地	S / T	カ / コ					KF3000HTR3
					寒冷地	K / U						KF3000WHTR3
NJB・NWB	※写真は直吐水											
NJB・NWB・RJS			直吐水	一般地	S / T	タ / ト	S / T	タ	KF3000HTPN	節湯A1・B1	(株)KVK	
				寒冷地	K / U		K / L		KF3000WHTPN			
NJB・NWB	※写真は直吐水		共用 L300	一般地	S / T	ツ / ニ			KF3000HTPR3			
				寒冷地	K / U				KF3000WHTPR3			
NJB・NWB・RJS	壁付サーモ水栓(メタル) 		直吐水	一般地	S / T	オ / ケ	S / T	オ	KF3000THTN	節湯B1	(株)KVK	
				寒冷地	K / U		K / L		KF3000WHTN			
				L170	一般地	S / T	ノ / ヒ	S / T	ノ			KF3000THTR1
					寒冷地	K / U		K / L				KF3000WTHTR1
				共用 L300	一般地	S / T	キ / サ					KF3000THTR3
					寒冷地	K / U						KF3000WTHTR3
NJB・NWB	※写真は直吐水											
NJB・NWB・RJS			直吐水	一般地	S / T	チ / ナ	S / T	チ	KF3000THTPN	節湯A1・B1	(株)KVK	
				寒冷地	K / U		K / L		KF3000WHTPN			
NJB・NWB	※写真は直吐水		共用 L300	一般地	S / T	テ / ヌ			KF3000HTPR3			
				寒冷地	K / U				KF3000WHTPR3			
NJB・NWB	共用デッキ水栓 (ホワイト) 		共用 L240	一般地	S	フ			FTB200DR2HT	節湯B1	(株)KVK	
				寒冷地	K				FTB200DWR2HT			
NJB・NWB	共用デッキ水栓 (メタル) 		共用 L240	一般地	S	ハ			FTB200DR2THT	節湯B1	(株)KVK	

■浴室シャワー水栓【集合システムバスルーム NJF・NJH・NJHD・NWF・NWH】

搭載シリーズ	水栓本体	シャワーヘッド	吐水パイプ (ホース長さ)	水栓区分	選択記号			事務局に登録された製品型番(※1)	節湯水栓種類	製造・登録事業者名	
					NJF / NJH / NJHD						
					5-8桁目 浴室サイズ	22桁目 水栓仕様	23桁目 水栓				
NJF・NJH・NJHD	共用デッキ水栓 (ホワイト) 		共用 L190	一般地	1014	S	フ	FTB200DNHT	節湯B1	(株)KVK	
				寒冷地	1014	K		FTB200DNHT			
				共用 L240	一般地	1116 / 1216	S	フ			FTB200DNR2HT
					寒冷地	1116 / 1216	K				FTB200DWR2HT
NJHD	共用デッキ水栓 (メタル) 		共用 L240	一般地	1116 / 1216	S	ハ	FTB200DNR2THT	節湯B1	(株)KVK	

※1:オプションのシャワーヘッドを選択した場合でも、基本仕様もしくはチェンジアイテムで選択した水栓型式で申請をしてください。

子育てエコホーム支援事業 ハウステック対象製品型番一覧表（高断熱浴槽）

ヤマダセレクト【戸建SB・集合SB】




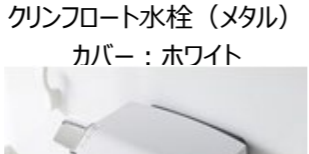




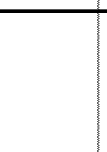


■高断熱浴槽

No.	シリーズ名 (製品名)	浴槽形状	フロタ	浴室サイズ	浴槽 パン	事務局に登録された 製品型番(※1)	製造・登録 事業者名		
1	pino-tre 戸建用	コレンテワイド	断熱組フタ	1620	なし	HUUPACW1600	(株)ハウステック		
2					あり	HUUPACW1600P			
3		コレンテ		1620 / 1616	なし	HUUPACR1600			
4					あり	HUUPACR1600P			
5	pino-due 戸建用	スマートライン	断熱組フタ マキフタ	1620 / 1616	なし	HUUEASL1600			
6					あり	HUUEASL1600P			
7		ラウンド		1620 / 1616	なし	HUUEARD1600			
8					あり	HUUEARD1600P			
9		スクエア		1620 / 1616	なし	HUUEASQ1600			
10					あり	HUUEASQ1600P			
11		ブレンティ		1216	なし	HUUEAPL1150			
12					あり	HUUEAPL1150P			
13		bambu 戸建用		スマートライン	断熱組フタ マキフタ	1620 / 1616		なし	HUUBASL1600
14								あり	HUUBASL1600P
15				ラウンド		1620 / 1616		なし	HUUBARD1600
16								あり	HUUBARD1600P
17	スクエア		1620 / 1616	なし		HUUBASQ1600			
18				あり		HUUBASQ1600P			
19	ブレンティ		1216	なし		HUUBAPL1150			
20				あり		HUUBAPL1150P			
21	prugna-tre 戸建用		スマートライン	断熱組フタ マキフタ		1620 / 1616		なし	HUURASL1600
22								あり	HUURASL1600P
23		ラウンド	1620 / 1616		なし	HUURARD1600			
24					あり	HUURARD1600P			
25		スクエア	1620 / 1616		なし	HUURASQ1600			
26					あり	HUURASQ1600P			
27		ブレンティ	1216		なし	HUURAPL1150			
28					あり	HUURAPL1150P			
29		prugna-due 戸建用 prugna-uno 戸建用	スマートライン		断熱組フタ マキフタ	1620 / 1616		なし	HUUFRL1600
30								あり	HUUFRL1600P
31	ラウンド ※prugna-unoは 選択不可		1620 / 1616	なし		HUUFRRD1600			
32				あり		HUUFRRD1600P			
33	スクエア ※prugna-unoは 選択不可		1620 / 1616	なし		HUUFRSQ1600			
34				あり		HUUFRSQ1600P			
35	ブレンティ		1216	なし		HUUFRL1150			
36				あり		HUUFRL1150P			
37	pino-tre 集合用		リーリエ	断熱組フタ		1418 / 1416		あり	HUUTALL1400
38						1317		あり	HUUTALL1300
39		1218 / 1216			あり	HUUTALL1200			
40		ラグゼ			あり	HUUTALX1400			
41	pino-due 集合用	リーリエ	断熱組フタ	1418 / 1416	あり	HUUDALL1400			
42				1317	あり	HUUDALL1300			
43				1218 / 1216	あり	HUUDALL1200			
44				ラグゼ	あり	HUUDALX1400			
45	bambu 集合用	リーリエ	断熱組フタ	1418 / 1416	あり	HUUAALL1400			
46				1317	あり	HUUAALL1300			
47				1218 / 1216	あり	HUUAALL1200			
48				ラグゼ	あり	HUUAALX1400			

※1:ミルキーエステスバ・ジェットバス・マイクロバブルバス選択時は高断熱浴槽にはなりません。

prugna-tre集合用・prugna-uno集合用の場合は高断熱浴槽にはなりません。

■浴室シャワー水栓【ヤマダセレクト戸建SB ミルキーエステスパM/T/Pクラス・pino・bambu・prugna(tre/duo/uno)】

搭載スタイル	水栓本体	シャワーヘッド	水栓区分	選択記号			事務局に登録された製品型番(※1)	節湯水栓種類	製造事業者名	登録事業者名	
				本体9-10桁目浴室ドア位置左右勝手	本体24桁目2WAYタッチ水栓形状	器具41-42桁目水栓・カラー					
ミルキーエステスパMクラス Tクラス	2WAYタッチ水栓(ハーフ・ロング) カバー: ホワイト/ブラック 	 エイン 丸形シャワー (メタル調)	一般地	AR / BR	3 (ハーフ)	2D(ホワイト) / 4D(ブラック)	TUB40B19V2-TN142E3V1	節湯A1・B1	TOTO(株)	(株)ハウステック	
				AL / BL	2 (ロング)		TUB40B18V2-TN142E3V1				
			寒冷地	AR / BR	3 (ハーフ)	3D(ホワイト) / 5D(ブラック)	TUB40B19V2Z-TN142E3V1				
				AL / BL	2 (ロング)		TUB40B18V2Z-TN142E3V1				
ミルキーエステスパBクラス	フラットメタル水栓 カバー: グレー 	 eシャワー-Nf (メタル調)	一般地			ケE	KF9013HT	節湯B1		(株)KVK	
			寒冷地			コE	KF9013WHT				
ミルキーエステスパPクラス	クリンフロート水栓 (メタル) カバー: ホワイト 	 eシャワー-Nf (メタル調)	一般地			ヒJ	KF3300YHT	節湯B1		(株)KVK	
			寒冷地			フJ	KF3300WYHT				
	クリンフロート水栓 (メタル) カバー: ブラック 	 eシャワー-Nf (メタル調)	一般地			ヘJ	KF3300BHT	節湯B1		(株)KVK	
			寒冷地			ホJ	KF3300WBHT				
pino-tre	2WAYタッチ水栓(ハーフ・ロング) カバー: ホワイト/ブラック 	 エイン 丸形シャワー (メタル調)	一般地	AR / BR	3 (ハーフ)	2D(ホワイト) / 4D(ブラック)	TUB40B19V2-TN142E3V1	節湯A1・B1	TOTO(株)	(株)ハウステック	
				AL / BL	2 (ロング)		TUB40B18V2-TN142E3V1				
			寒冷地	AR / BR	3 (ハーフ)	3D(ホワイト) / 5D(ブラック)	TUB40B19V2Z-TN142E3V1				
				AL / BL	2 (ロング)		TUB40B18V2Z-TN142E3V1				
			 エイン 角形シャワー (メタル調)	一般地	AR / BR	3 (ハーフ)	2B(ホワイト) / 4B(ブラック)				TUB40B19V2-TN142ECRV1
					AL / BL	3 (ハーフ)	2B(ホワイト) / 4B(ブラック)				TUB40B18V2-TN142ECRV1
		寒冷地		AR / BR	3 (ハーフ)	3B(ホワイト) / 5B(ブラック)	TUB40B19V2Z-TN142ECRV1				
				AL / BL	2 (ロング)		TUB40B18V2Z-TN142ECRV1				
		 エイン フンストップシャワー (メタル調)		一般地	AR / BR	3 (ハーフ)	2A(ホワイト) / 4A(ブラック)				TUB40B19V2-TN142EGNV3
					AL / BL	3 (ハーフ)	2A(ホワイト) / 4A(ブラック)				TUB40B18V2-TN142EGNV3
			寒冷地	AR / BR	3 (ハーフ)	3A(ホワイト) / 5A(ブラック)	TUB40B19V2Z-TN142EGNV3				
				AL / BL	2 (ロング)		TUB40B18V2Z-TN142EGNV3				
bambu	フラットメタル水栓 カバー: グレー 		 フンストップ eシャワー-Nf (メタル調)	一般地			ケC	KF9013PHT	節湯A1・B1		(株)KVK
				寒冷地			コC	KF9013WPHT			
prugna-tre prugna-duo	クリンフロート水栓 (メタル) カバー: ホワイト 	 eシャワー-Nf (メタル調)	一般地			ヒJ	KF3300YHT	節湯B1		(株)KVK	
			寒冷地			フJ	KF3300WYHT				
	クリンフロート水栓 (メタル) カバー: ブラック 	 eシャワー-Nf (メタル調)	一般地			ヘJ	KF3300BHT	節湯B1		(株)KVK	
			寒冷地			ホJ	KF3300WBHT				
prugna-tre	クリンフロート水栓 (メタル) カバー: ホワイト 	 フンストップ eシャワー-Nf (メタル調)	一般地			ヒC	KF3300TYSHT	節湯A1・B1		(株)KVK	
			寒冷地			フC	KF3300WTYSHT				
	クリンフロート水栓 (メタル) カバー: ブラック 	 フンストップ eシャワー-Nf (メタル調)	一般地			ヘC	KF3300TBSHT	節湯A1・B1		(株)KVK	
			寒冷地			ホC	KF3300WTBSHT				
prugna-uno	対象水栓なし										















※1: オプションのシャワーヘッドを選択した場合でも、基本仕様もしくはチェンジアイテムで選択した水栓型式で申請をしてください。

注意

pino-treの2WAYタッチ水栓は、「浴室の左右勝手」および「カウンターのロング/ハーフ」によって、登録された製品型番が異なりますので、ご注意ください。

「本体9-10桁目浴室ドア位置左右勝手」の表内はそれぞれARタイプ・BRタイプ・ALタイプ・BLタイプを表しています。

■浴室シャワー水栓【ヤマダセレクト集合SB ミルキーエステスパT/D/Uクラス・pino(tre/du/e)・bambu】

搭載シリーズ	水栓本体	シャワーヘッド	吐水パイプ (ホース長さ)	水栓区分	選択記号			事務局に登録された 製品型番(※1)	節湯水栓 種類	製造 事業者名	登録 事業者名	
					pino(tre/du/e) / bambu							
					3桁目 スタイル	10-11桁目 浴室ドア位置・ 左右勝手	24桁目 水栓・カラー					
ミルキーエステスパ Tクラス	2WAYタッチ水栓(ハーフ) カバー: ホワイト/ブラック 		エアイン 丸形シャワー (メタル調)	直吐水	一般地	W	AR / BR	ケ(ホワイト) / ソ(ブラック)	TUB40B19V2-TN142E3V1	節湯A1・B1	TOTO(株)	(株)ハウステック
							AL / BL	ケ(ホワイト) / ソ(ブラック)	TUB40B18V2-TN142E3V1			
							AR / BR	コ(ホワイト) / タ(ブラック)	TUB40B19V2Z-TN142E3V1			
							AL / BL	コ(ホワイト) / タ(ブラック)	TUB40B18V2Z-TN142E3V1			
ミルキーエステスパ Dクラス	フラットメタル水栓 カバー: グレー 		eシャワーNf (メタル調)	直吐水	一般地	M		3	KF9013HT	節湯B1	(株)KVK	
					寒冷地			4	KF9013WHT			
ミルキーエステスパ Uクラス	壁付サーモ水栓 (メッキ) 		eシャワーNf (メタル調)	直吐水	一般地	A		T	KF3000THTN4	節湯B1	(株)KVK	
					寒冷地			U	KF3000WTHTN4			
pino-tre	2WAYタッチ水栓(ハーフ) カバー: ホワイト/ブラック 		エアイン 丸形シャワー (メタル調)	直吐水	一般地	T	AR / BR	ケ(ホワイト) / ソ(ブラック)	TUB40B19V2-TN142E3V1	節湯A1・B1	TOTO(株)	(株)ハウステック
					寒冷地		AL / BL	ケ(ホワイト) / ソ(ブラック)	TUB40B18V2-TN142E3V1			
							AR / BR	コ(ホワイト) / タ(ブラック)	TUB40B19V2Z-TN142E3V1			
							AL / BL	コ(ホワイト) / タ(ブラック)	TUB40B18V2Z-TN142E3V1			
			エアイン 角形シャワー (メタル調)	一般地	T	AR / BR	サ(ホワイト) / チ(ブラック)	TUB40B19V2-TN142ECRV1				
				寒冷地		AL / BL	サ(ホワイト) / チ(ブラック)	TUB40B18V2-TN142ECRV1				
						AR / BR	シ(ホワイト) / ツ(ブラック)	TUB40B19V2Z-TN142ECRV1				
						AL / BL	シ(ホワイト) / ツ(ブラック)	TUB40B18V2Z-TN142ECRV1				
	エアイン ワンストップシャ ワー (メタル調)	一般地	T	AR / BR	ス(ホワイト) / テ(ブラック)	TUB40B19V2-TN142EGNV3						
		寒冷地		AL / BL	ス(ホワイト) / テ(ブラック)	TUB40B18V2-TN142EGNV3						
				AR / BR	セ(ホワイト) / ト(ブラック)	TUB40B19V2Z-TN142EGNV3						
				AL / BL	セ(ホワイト) / ト(ブラック)	TUB40B18V2Z-TN142EGNV3						
pino-du/e	フラットメタル水栓 		ワンストップ eシャワーNf (メタル調)	直吐水	一般地	P		5	KF9013PHT	節湯A1・B1	(株)KVK	
					寒冷地			6	KF9013WPHT			
bambu	壁付サーモ水栓(メタル) 		ワンストップ eシャワーNf (メタル調)	直吐水	一般地	B		G	KF3000THTPN4	節湯A1・B1	(株)KVK	
					寒冷地			H	KF3000WTHTPN4			

■浴室シャワー水栓【ヤマダセレクト集合SB prugna(uno/tre)】

搭載シリーズ	水栓本体	シャワーヘッド		吐水パイプ (ホース長さ)	水栓区分	選択記号			事務局に登録された 製品型番(※1)	節湯水栓 種類	製造・登録 事業者名
						tre	uno				
						22桁目 水栓	22桁目 一般/寒冷地	23桁目 水栓			
prugna-uno	壁付サ-モ水栓(ホワイト) 		eシャワーNf (ホワイト)	共用 L300	一般地		S	カ	KF3000HTR3	節湯B1	(株)KVK
					寒冷地		K		KF3000WHTR3		
prugna-uno prugna-tre	壁付サ-モ水栓(メタル) 		eシャワーNf (メタル調)	共用 L300	一般地	L	S	キ	KF3000THTR3	節湯B1	(株)KVK
					寒冷地	M	K		KF3000WTHTR3		
prugna-tre			ワンストップ eシャワーNf (メタル調)	共用 L300	一般地	R			KF3000THTPR3	節湯A1・B1	
					寒冷地	S			KF3000WHTPR3		

※1:オプションのシャワーヘッドを選択した場合でも、基本仕様もしくはチェンジアイテムで選択した水栓型式で申請をしてください。

注意

pino-treの2wayタッチ水栓は、「浴室の左右勝手」によって、登録された製品型番が異なりますので、ご注意ください。

「10-11桁目浴室ドア位置左右勝手」の表内はそれぞれARタイプ・BRタイプ・ALタイプ・BLタイプを表しています。