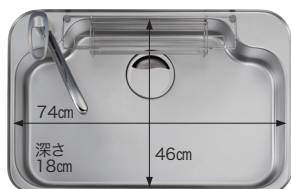
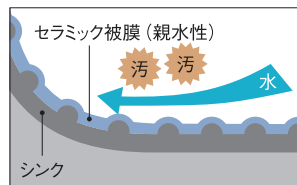


## さらに清掃性がアップするステンレスシンク


### GM 手間らくシンク プラス



#### クリーンコート



親水性コーティングにより水が汚れを浮かせやすくします。

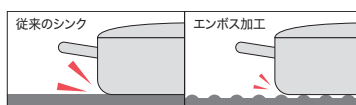


画像はごま油20ccを滴下後、水栓から水を流した様子を撮影した比較画像です。



※「クリーンコート」の油污れの落ちやすさはご使用とともに低下します。なお、その程度は使用期間、使用方法により異なります。

#### エンボス加工



底面・側面すべてにエンボス仕上げを施し、こすれキズが目立ちにくくなっています。

・QRコードを読み取ると、油が離れる様子の拡大動画を見ることができます。



・通信料はお客さまのご負担になります。端末機種によっては、動画再生できない場合がございますので、ご了承ください。

## コンパクトサイズもご用意



### FS FSシンク



※間口180cm・195cmプランは標準となります。

### GS GSシンク



エンボス加工+クリーンコート仕様

I型・L型プランで間口225cm以下の場合にお選びいただける、標準シンクより15cm幅のせまいシンクです。調理スペースを広くとることができます。

※シームレス排水口ではありません。また、洗剤カゴも15cm小さくなります。※アイランド、ワイドカウンターではお選びいただけません。

## オプション



### 楽すてハンガー

GH-1A 5,000円(税抜)  
W114×D240×H78

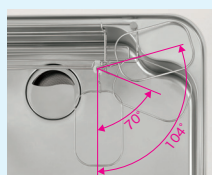
### 楽すてハンガー使用方法




上段に設置すれば、水切り袋が下にならずシンク内もきれいです。



下段に設置すれば、まな板の下側になるので切りくずをさっと捨てられます。



使用しないときは、回転させて端によせておくことができます。



楽すてハンガーには専用袋40枚が付属しています。

※追加の際は市販の「三角コーナーいらす」専用袋をお使いください。

※「三角コーナーいらす」はダイセルファインカム株式会社の登録商標です。



### 水切りトレー

ステンレストップ用:MP-2S 7,000円(税抜)  
W207×D407×H31  
人工大理石トップ用:MP-2J 7,000円(税抜)  
W207×D407×H34



裏返せばまな板を渡して使えます



### まな板スタンド

SKMA-2G 5,000円(税抜)  
W124×D52×H229



### まな板

CB-3A 8,000円(税抜)  
W208×D486×H15



### 水切りカゴ

MKG-6C 7,000円(税抜)  
W220×D409×H120



### 止水フタ

MS-SF 1,300円(税抜)  
φ160×H25

### ！ご注意

・人工大理石シンクは、ステンレスワークトップには取り付けできません。・まな板スタンドはレールベース設置の際には使用できません。  
・水切りトレーの上で作業する場合は、安定する位置でお使いください。(アクリル人工大理石ワークトップの場合、水切りトレーとの段差が大きいため、使用できません。)