

対象商品の証明書をクリックしてダウンロードしてください。

※節湯A1・節湯B1は省エネ法の「住宅・建築物の省エネ基準」及びエコまち法の「低炭素建築物認定基準」において認められる節湯機器です。
 ※「節湯A1」(手元止水機能)は構造・形状等での性能確認が可能であるため、所管官公庁への適合証明書の提出は不要です。
 ※「節湯B1」(小流量止水機能)は、性能によって定義されています。所管官公庁へ提出を求められた場合は、下記よりダウンロードしてください。
 TOTO製：住宅用資機材品質性能証明書 CBL資機材発017号
 K V K製：住宅用資機材品質性能証明書 CBL資機材発016号

戸建システムバスルーム		シャワーヘッド				水栓区分	型式	住宅・建築物の省エネ基準 低炭素建築物認定基準 節湯機器適合証明書	
シリーズ	水栓本体	設定区分	画像	カタログ品名	メーカー品番				
フェリテプラス UP・UQシリーズ フェリテ UR・UTシリーズ		チェンジアイテム		エイン角形シャワー (メタル調)	THC7C	一般地	TUB40B19V2-TN142ECRV1	節湯A1	節湯B1
		チェンジアイテム		エイン丸形シャワー (メタル調)	THYC60C	一般地	TUB40B19V2-TN142E3V1	節湯A1	節湯B1
		オプション 品番：SHB-TM		メタル調ワンダービート シャワー	THC10C	一般地	TUB40B19V2-THC10CV1R	節湯A1	節湯B1
		チェンジアイテム		エインワンストップシャワー (メタル調)	THC57C	一般地	TUB40B19V2-TN142EGNV3	節湯A1	節湯B1
		オプション 品番：SSTB-TM		メタル調ワンダービート ワンストップシャワー	THC8C	一般地	TUB40B19V2-THC8CV1	節湯A1	節湯B1
		チェンジアイテム		エイン角形シャワー (メタル調)	THC7C	一般地	TUB40B19V2-TN142ECRV1	節湯A1	節湯B1
フェリテプラス UP・UQシリーズ フェリテ UR・UTシリーズ		チェンジアイテム		エイン角形シャワー (メタル調)	THC7C	一般地	TUB40B18V2-TN142ECRV1	節湯A1	節湯B1
		チェンジアイテム		エイン丸形シャワー (メタル調)	THYC60C	一般地	TUB40B18V2-TN142E3V1	節湯A1	節湯B1
		オプション 品番：SHB-TM		メタル調ワンダービート シャワー	THC10C	一般地	TUB40B18V2-THC10CV1R	節湯A1	節湯B1
		チェンジアイテム		エインワンストップシャワー (メタル調)	THC57C	一般地	TUB40B18V2-TN142EGNV3	節湯A1	節湯B1
		オプション 品番：SSTB-TM		メタル調ワンダービート ワンストップシャワー	THC8C	一般地	TUB40B18V2-THC8CV1	節湯A1	節湯B1
		チェンジアイテム		エイン角形シャワー (メタル調)	THC7C	一般地	TUB40B18V2-TN142ECRV1	節湯A1	節湯B1
フェリテプラス UP・UQシリーズ フェリテ UR・UTシリーズ		チェンジアイテム		エインシャワー (ホワイト)	THYC48	一般地	TMGG40E1V1	-	節湯B1
		オプション 品番：SHB-TM		メタル調ワンダービート シャワー	THC10C	一般地	TMGG40E1V1Z	-	節湯B1
		チェンジアイテム		エインワンストップシャワー (ホワイト)	THC49	一般地	TMGG40E1V1R	節湯A1	節湯B1
		オプション 品番：SSTB-TM		メタル調ワンダービート ワンストップシャワー	THC8C	一般地	TMGG40E1V1Z	節湯A1	節湯B1
		チェンジアイテム		エイン角形シャワー (メタル調)	THC7C	一般地	TMGG40E1V1R	-	節湯B1
		チェンジアイテム		エイン丸形シャワー (メタル調)	THYC60C	一般地	TMGG40E1V1Z	-	節湯B1
フェリテプラス UP・UQシリーズ フェリテ UR・UTシリーズ		オプション 品番：SHB-TM		メタル調ワンダービート シャワー	THC10C	一般地	TMGG40E1V1R-THC10CV1R	-	節湯B1
		チェンジアイテム		ワンストップシャワー (メタル調)	THC9C	一般地	TMGG40E1V1RZ-THC10CV1R	-	節湯B1
		チェンジアイテム		エインワンストップシャワー (メタル調)	THC57C	一般地	TMGG40E1V1RZ-THC10CV1R	-	節湯B1
		オプション 品番：SSTB-TM		メタル調ワンダービート ワンストップシャワー	THC8C	一般地	TMGG40E1V1RZ-THC10CV1R	-	節湯B1
		チェンジアイテム		エイン角形シャワー (メタル調)	THC7C	一般地	TMGG40E1V1RZ-THC10CV1R	-	節湯B1
		チェンジアイテム		エイン丸形シャワー (メタル調)	THYC60C	一般地	TMGG40E1V1RZ-THC10CV1R	-	節湯B1
フェリテプラス UP・UQシリーズ フェリテ UR・UTシリーズ		チェンジアイテム		eシャワー-Nf (メタル調)	PZS313T	一般地	KF9013HT	-	節湯B1
		オプション 品番：SHM-KM1		マッサージ シャワー	-	一般地	KF9013WHT	-	節湯B1
		チェンジアイテム		ワンストップeシャワー-Nf (メタル調)	ZS315T	一般地	KF9013PHT	節湯A1	節湯B1
		オプション 品番：SSTM-KM1		マッサージ ワンストップシャワー	PZ980	一般地	KF9013WPH	節湯A1	節湯B1
		チェンジアイテム		eシャワー-Nf (メタル調)	PZS313T	一般地	KF9013PHT-Z980EHT	節湯A1	-
		オプション 品番：SHM-KM1		マッサージ ワンストップシャワー	PZ980	一般地	KF9013WPH-Z980EHT	節湯A1	-
フェリテプラス UP・UQシリーズ フェリテ UR・UTシリーズ		チェンジアイテム		eシャワー-Nf (ホワイト系)	PZS312	一般地	KF3000HTN4	-	節湯B1
		オプション 品番：SHM-KM1		マッサージ シャワー	-	一般地	KF3000WHTN4	-	節湯B1
		チェンジアイテム		ワンストップeシャワー-Nf (ホワイト)	ZS315	一般地	KF3000HTN4-Z985HI	-	節湯B1
		オプション 品番：SHM-KM1		マッサージ シャワー	PZ980	一般地	KF3000WHTN4-Z985HI	-	節湯B1
		チェンジアイテム		ワンストップeシャワー-Nf (メタル調)	ZS315T	一般地	KF3000HTPN4	節湯A1	節湯B1
		オプション 品番：SSTM-KM1		マッサージ ワンストップシャワー	PZ980	一般地	KF3000WHTPN4	節湯A1	節湯B1
フェリテプラス UP・UQシリーズ フェリテ UR・UTシリーズ		チェンジアイテム		eシャワー-Nf (メタル調)	PZS313T	一般地	KF3000HTN4	-	節湯B1
		オプション 品番：SHM-KM1		マッサージ シャワー	-	一般地	KF3000WHTN4	-	節湯B1
		チェンジアイテム		ワンストップeシャワー-Nf (メタル調)	ZS315T	一般地	KF3000HTN4-Z985HI	-	節湯B1
		オプション 品番：SHM-KM1		マッサージ シャワー	PZ980	一般地	KF3000WHTN4-Z985HI	-	節湯B1
		チェンジアイテム		ワンストップeシャワー-Nf (メタル調)	ZS315T	一般地	KF3000HTPN4	節湯A1	節湯B1
		オプション 品番：SSTM-KM1		マッサージ ワンストップシャワー	PZ980	一般地	KF3000WHTPN4-Z980EHT	節湯A1	-

※オーバーヘッドシャワーはどの節湯水栓の対象にもなりません。

対象商品の証明書をクリックしてダウンロードしてください。

※節湯A1・節湯B1は省エネ法の「住宅・建築物の省エネ基準」及びエコまち法の「低炭素建築物認定基準」において認められる節湯機器です。

※「節湯A1」(手元止水機能)は構造・形状等での性能確認が可能であるため、所管官公庁への適合証明書の提出は不要です。

※「節湯B1」(小流量吐水機能)は、性能によって定義されています。所管官公庁へ提出を求められた場合は、下記よりダウンロードしてください。

TOTO製：住宅用資機材品質性能証明書 CBL資機材発017号

K V K製：住宅用資機材品質性能証明書 CBL資機材発016号

戸建システムバスルーム

シリーズ	水栓本体	シャワーヘッド				水栓区分	型式	住宅・建築物の省エネ基準 低炭素建築物認定基準 節湯機器適合証明書	
		設定区分	画像	カタログ品名	メーカー品番			節湯A1	節湯B1
フェリテプラス EP・RP フェリテER・ RR		チェンジ アイテム		エアイン角形シャワー (メタル調)	THC7C	一般地	TUB40B19V2-TN142ECRV1	節湯A1	節湯B1
		チェンジ アイテム		エアイン丸形シャワー (メタル調)	THYC60C	一般地	TUB40B19V2Z-TN142ECRV1	節湯A1	節湯B1
		チェンジ アイテム		エアイン丸形シャワー (メタル調)	THYC60C	寒冷地	TUB40B19V2-TN142E3V1	節湯A1	節湯B1
		チェンジ アイテム		エアイン丸形シャワー (メタル調)	THYC60C	寒冷地	TUB40B19V2Z-TN142E3V1	節湯A1	節湯B1
		オプション 品番：SHB-TM		メタル調ワンダービート シャワー	THC10C	一般地	TUB40B19V2-THC10CV1R	節湯A1	節湯B1
		オプション 品番：SHB-TM		メタル調ワンダービート シャワー	THC10C	寒冷地	TUB40B19V2Z-THC10CV1R	節湯A1	節湯B1
フェリテプラス EP・RP フェリテER・ RR		チェンジ アイテム		エアイン角形シャワー (メタル調)	THC7C	一般地	TUB40B18V2-TN142ECRV1	節湯A1	節湯B1
		チェンジ アイテム		エアイン丸形シャワー (メタル調)	THYC60C	一般地	TUB40B18V2Z-TN142ECRV1	節湯A1	節湯B1
		チェンジ アイテム		エアイン丸形シャワー (メタル調)	THYC60C	寒冷地	TUB40B18V2-TN142E3V1	節湯A1	節湯B1
		チェンジ アイテム		エアイン丸形シャワー (メタル調)	THYC60C	寒冷地	TUB40B18V2Z-TN142E3V1	節湯A1	節湯B1
		オプション 品番：SHB-TM		メタル調ワンダービート シャワー	THC10C	一般地	TUB40B18V2-THC10CV1R	節湯A1	節湯B1
		オプション 品番：SHB-TM		メタル調ワンダービート シャワー	THC10C	寒冷地	TUB40B18V2Z-THC10CV1R	節湯A1	節湯B1
フェリテER・RR		チェンジ アイテム		エアインシャワー (ホワイト)	THYC48	一般地	TMGG40EV2	-	節湯B1
		チェンジ アイテム		エアインシャワー (ホワイト)	THYC48	寒冷地	TMGG40EV2Z	-	節湯B1
		オプション 品番：SHB-TM		メタル調ワンダービート シャワー	THC10C	一般地	TMGG40EV2-THC10CV1R	-	節湯B1
		オプション 品番：SHB-TM		メタル調ワンダービート シャワー	THC10C	寒冷地	TMGG40EV2Z-THC10CV1R	-	節湯B1
フェリテER・RR		チェンジ アイテム		エアインワンストップシャワー (ホワイト)	THC49	一般地	TMGG40EWW1	節湯A1	節湯B1
		チェンジ アイテム		エアインワンストップシャワー (ホワイト)	THC49	寒冷地	TMGG40EWW1Z	節湯A1	節湯B1
		オプション 品番：SSTB-TM		メタル調ワンダービート ワンストップシャワー	THC8C	一般地	TMGG40EV2-THC8CV1	節湯A1	節湯B1
		オプション 品番：SSTB-TM		メタル調ワンダービート ワンストップシャワー	THC8C	寒冷地	TMGG40EV2Z-THC8CV1	節湯A1	節湯B1
フェリテプラス EP・RP フェリテER・ RR		チェンジ アイテム		エアイン角形シャワー (メタル調)	THC7C	一般地	TMGG40ECV1R	-	節湯B1
		チェンジ アイテム		エアイン角形シャワー (メタル調)	THC7C	寒冷地	TMGG40ECV1RZ	-	節湯B1
		チェンジ アイテム		エアイン丸形シャワー (メタル調)	THYC60C	一般地	TMGG40E3V1	-	節湯B1
		チェンジ アイテム		エアイン丸形シャワー (メタル調)	THYC60C	寒冷地	TMGG40E3V1Z	-	節湯B1
		オプション 品番：SHB-TM		メタル調ワンダービート シャワー	THC10C	一般地	TMGG40ECV1R-THC10CV1R	-	節湯B1
		オプション 品番：SHB-TM		メタル調ワンダービート シャワー	THC10C	寒冷地	TMGG40ECV1RZ-THC10CV1R	-	節湯B1
フェリテプラス EP・RP フェリテER・ RR		チェンジ アイテム		ワンストップシャワー (メタル調)	THC9C	一般地	TMGG40GV1	節湯A1	節湯B1
		チェンジ アイテム		ワンストップシャワー (メタル調)	THC9C	寒冷地	TMGG40GV1Z	節湯A1	節湯B1
		チェンジ アイテム		エアインワンストップシャワー (メタル調)	THC57C	一般地	TMGG40EGV1	節湯A1	節湯B1
		チェンジ アイテム		エアインワンストップシャワー (メタル調)	THC57C	寒冷地	TMGG40EGV1Z	節湯A1	節湯B1
		オプション 品番：SSTB-TM		メタル調ワンダービート ワンストップシャワー	THC8C	一般地	TMGG40ECV1R-THC8CV1	節湯A1	節湯B1
		オプション 品番：SSTB-TM		メタル調ワンダービート ワンストップシャワー	THC8C	寒冷地	TMGG40ECV1RZ-THC8CV1	節湯A1	節湯B1

対象商品の証明書をクリックしてダウンロードしてください。

※節湯A1・節湯B1は省エネ法の「住宅・建築物の省エネ基準」及びエコまち法の「低炭素建築物認定基準」において認められる節湯機器です。
 ※「節湯A1」(手元止水機能)は構造・形状等での性能確認が可能であるため、所管官公庁への適合証明書の提出は不要です。
 ※「節湯B1」(小流量吐水機能)は、性能によって定義されています。所管官公庁へ提出を求められた場合は、下記よりダウンロードしてください。
 TOTO製：住宅用資機材品質性能証明書 CBL資機材発017号
 K V K製：住宅用資機材品質性能証明書 CBL資機材発016号

戸建システムバスルーム

シリーズ	水栓本体	シャワーヘッド				水栓区分	型式	住宅・建築物の省エネ基準 低炭素建築物認定基準 節湯機器適合証明書	
		設定区分	画像	カタログ品名	メーカー品番				
フェリテER・RR	 TOTO製すっきり水栓 (メタル) カバー：ホワイト/ブラック	チェンジアイテム		エアイン角形シャワー (メタル調)	THC7C	一般地	TMGG40EC1V1R	-	節湯B1
		チェンジアイテム		エアイン丸形シャワー (メタル調)	THYC60C	一般地	TMGG40EC1V1RZ	-	節湯B1
		オプション 品番：SHB-TM		メタル調ワンダービートシャワー	THC10C	一般地	TMGG40EC1V1R-THC10CV1R	-	節湯B1
						寒冷地	TMGG40EC1V1RZ-THC10CV1R	-	節湯B1
		チェンジアイテム		ワンストップシャワー (メタル調)	THC9C	一般地	TMGG40G1V1	節湯A1	節湯B1
						寒冷地	TMGG40G1V1Z	節湯A1	節湯B1
		チェンジアイテム		エアインワンストップシャワー (メタル調)	THC57C	一般地	TMGG40EG1V1	節湯A1	節湯B1
						寒冷地	TMGG40EG1V1Z	節湯A1	節湯B1
オプション 品番：SSTB-TM		メタル調ワンダービートワンストップシャワー	THC8C	一般地	TMGG40EC1V1R-THC8CV1	節湯A1	節湯B1		
				寒冷地	TMGG40EC1V1RZ-THC8CV1	節湯A1	節湯B1		
フェリテER・RR	 KVK製共用デッキ水栓 (ホワイト) L240	チェンジアイテム		スプレーシャワー (ホワイト)		一般地	KF771YR2SHTE	-	節湯B1
		オプション 品番：SST-KW3		ワンストップシャワー (ホワイト)	一般地	KF771YR2SHTE-ZS315EHT	節湯A1	節湯B1	
					寒冷地	KF771ZYR2SHTE-ZS315EHT	節湯A1	節湯B1	
フェリテER・RR	 KVK製壁付ハイメタル水栓	チェンジアイテム		スプレーシャワー (メタル調)		一般地	KF850MHTE	-	節湯B1
		オプション 品番：SHM-KM1		マッサージシャワー	一般地	KF850MHTE-Z985HI	-	-	
					寒冷地	KF850WMHTE-Z985HI	-	-	
		チェンジアイテム		ワンストップシャワー (メタル調)		一般地	KF850MSHTE	節湯A1	節湯B1
						寒冷地	KF850WSHTE	節湯A1	節湯B1
		オプション 品番：SSTM-KM1		マッサージワンストップシャワー	一般地	KF850MHTE-Z980EHT	節湯A1	-	
寒冷地	KF850WMHTE-Z980EHT				節湯A1	-			
フェリテER・RR	 KVK製フラットメタル水栓 カバー：ホワイト	チェンジアイテム		スプレーシャワー (メタル調)		一般地	KF9012YTHTE	-	節湯B1
		オプション 品番：SHM-KM1		マッサージシャワー	一般地	KF9012YTHTE-Z985HI	-	-	
					寒冷地	KF9012WYTHTE-Z985HI	-	-	
		チェンジアイテム		ワンストップシャワー (メタル調)		一般地	KF9012YPHTE	節湯A1	節湯B1
						寒冷地	KF9012WYPHTE	節湯A1	節湯B1
		オプション 品番：SSTM-KM1		マッサージワンストップシャワー	一般地	KF9012YTHTE-Z980EHT	節湯A1	-	
寒冷地	KF9012WYTHTE-Z980EHT				節湯A1	-			
フェリテER・RR	 KVK製フラットメタル水栓 カバー：ブラック	チェンジアイテム		スプレーシャワー (メタル調)		一般地	KF9012BTHTE	-	節湯B1
		オプション 品番：SHM-KM1		マッサージシャワー	一般地	KF9012BTHTE-Z985HI	-	-	
					寒冷地	KF9012WBTHTE-Z985HI	-	-	
		チェンジアイテム		ワンストップシャワー (メタル調)		一般地	KF9012BPHTE	節湯A1	節湯B1
						寒冷地	KF9012WBPHTE	節湯A1	節湯B1
		オプション 品番：SSTM-KM1		マッサージワンストップシャワー	一般地	KF9012BTHTE-Z980EHT	節湯A1	-	
寒冷地	KF9012WBTHTE-Z980EHT				節湯A1	-			
フェリテER・RR	 三栄製壁付水栓 (ホワイト) (カタログ非掲載品)	チェンジアイテム		スプレーシャワー (ホワイト系)		一般地	SK1812D-N0HTB	-	節湯B1
		チェンジアイテム		ワンストップシャワー (ホワイト)	寒冷地	SK1812DK-N0HTB	-	節湯B1	
					一般地	SK1812D-NST0HTB	節湯A1	節湯B1	
					寒冷地	SK1812DK-NST0HTB	節湯A1	節湯B1	

※オーバーヘッドシャワーはどの節湯水栓の対象にもなりません。

対象商品の証明書をクリックしてダウンロードしてください。

※節湯AB・節湯Bは省エネ法の「住宅事業建築士の判断基準」において認められる節湯機器です。
 ※節湯A1・節湯B1は省エネ法の「住宅・建築物の省エネ基準」及び工法「低炭素建築物認定基準」において認められる節湯機器です。
 ※「節湯A1」(手元止水機能)は構造・形状等での性能確認が可能であるため、所管官公庁への適合証明書の提出は不要です。
 ※「節湯B1」(小流量吐水機能)は、性能によって定義されています。所管官公庁へ提出を求められた場合は、下記よりダウンロードしてください。
 TOTO製：住宅用資機材品質性能証明書_CBL資機材発017号
 K V K製：住宅用資機材品質性能証明書_CBL資機材発016号

集合システムバスルーム

シリーズ	水栓本体	シャワーヘッド				水栓区分	型式	住宅・建築物の省エネ基準 低炭素建築物認定基準 節湯機器適合証明書	住宅事業建築士の判断の基準 節湯機器適合証明書	
		設定区分	画像	カタログ品名	メーカー品番					
ソフィアSCJ LL		直吐水	チェンジアイテム	エアインシャワー (ホワイト系)	THYC48	一般地	TMGG40EV2	-	節湯B1	節湯B
			オプション	ワンストップシャワー (ホワイト系)	TH707R	一般地	TMGG40EV2-TH707RV34S	節湯A1	節湯B1	節湯AB
			オプション	エアインワンストップシャワー (ホワイト系)	THC49	一般地	TMGG40EV2-THC49	節湯A1	節湯B1	節湯AB
			オプション	エアインシャワー (ホワイト系)	THYC48	寒冷地	TMGG40EV4	-	節湯B1	節湯B
			オプション	ワンストップシャワー (ホワイト系)	TH707R	寒冷地	TMGG40EV4-TH707RV34S	節湯A1	節湯B1	節湯AB
			オプション	エアインワンストップシャワー (ホワイト系)	THC49	寒冷地	TMGG40EV4-THC49	節湯A1	節湯B1	節湯AB
		L170	チェンジアイテム	エアインシャワー (ホワイト系)	THYC48	一般地	TMGG40LLEV1	-	節湯B1	節湯B
			オプション	ワンストップシャワー (ホワイト系)	TH707R	寒冷地	TMGG40LLEV1Z	-	節湯B1	節湯B
			オプション	エアインワンストップシャワー (ホワイト系)	THC49	一般地	TMGG40LLEV1-TH707RV34S	節湯A1	節湯B1	節湯AB
			オプション	ワンストップシャワー (ホワイト系)	TH707R	寒冷地	TMGG40LLEV1Z-TH707RV34S	節湯A1	節湯B1	節湯AB
			オプション	エアインワンストップシャワー (ホワイト系)	THC49	一般地	TMGG40LLEV1-THC49	節湯A1	節湯B1	節湯AB
			オプション	ワンストップシャワー (ホワイト系)	THC49	寒冷地	TMGG40LLEV1Z-THC49	節湯A1	節湯B1	節湯AB
ソフィアSCJ LL		直吐水	チェンジアイテム	エアインシャワー (メタル調)	THC7C	一般地	TMGG40ECV1R	-	節湯B1	節湯B
			オプション	ワンストップシャワー (ホワイト系)	TH707R	寒冷地	TMGG40ECV1RZ	-	節湯B1	節湯B
			オプション	エアインワンストップシャワー (メタル調)	THC57C	一般地	TMGG40ECV1R-TH707RV34S	節湯A1	節湯B1	節湯AB
			オプション	ワンストップシャワー (メタル調)	THC57C	寒冷地	TMGG40ECV1RZ-THC57C	節湯A1	節湯B1	節湯AB
			チェンジアイテム	エアインシャワー (メタル調)	THC7C	一般地	TMGG40ECV2R	-	節湯B1	節湯B
			オプション	ワンストップシャワー (ホワイト系)	TH707R	寒冷地	TMGG40ECV2RZ	-	節湯B1	節湯B
		L170	オプション	エアインワンストップシャワー (メタル調)	THC57C	一般地	TMGG40ECV2R-TH707RV34S	節湯A1	節湯B1	節湯AB
			オプション	ワンストップシャワー (メタル調)	THC57C	寒冷地	TMGG40ECV2RZ-THC57C	節湯A1	節湯B1	節湯AB
			チェンジアイテム	エアインシャワー (メタル調)	THC7C	一般地	TMGG40LLECV1R	-	節湯B1	節湯B
			オプション	ワンストップシャワー (ホワイト系)	TH707R	寒冷地	TMGG40LLECV1RZ	-	節湯B1	節湯B
			オプション	エアインワンストップシャワー (メタル調)	THC57C	一般地	TMGG40LLECV1R-TH707RV34S	節湯A1	節湯B1	節湯AB
			オプション	ワンストップシャワー (メタル調)	THC57C	寒冷地	TMGG40LLECV1RZ-THC57C	節湯A1	節湯B1	節湯AB
ソフィアSCJ LL	KVK製スタイリッシュ水栓 (ホワイト)	チェンジアイテム	メタル調シャワー		一般地	KF810MHI	-	節湯B1	節湯B	
		オプション	ワンストップシャワー (メタル調)		寒冷地	KF810WMHI	-	節湯B1	節湯B	
		チェンジアイテム	メタル調シャワー		一般地	KF810MSHT	節湯A1	節湯B1	節湯AB	
		オプション	ワンストップシャワー (メタル調)		寒冷地	KF810WMSHT	節湯A1	節湯B1	節湯AB	
ソフィアSCJ LL	KVK製スタイリッシュ水栓 (ブラック)	チェンジアイテム	メタル調シャワー		一般地	KF810BMHT	-	節湯B1	節湯B	
		オプション	ワンストップシャワー (メタル調)		寒冷地	KF810WBMHT	-	節湯B1	節湯B	
		チェンジアイテム	メタル調シャワー		一般地	KF810BMSHT	節湯A1	節湯B1	節湯AB	
		オプション	ワンストップシャワー (メタル調)		寒冷地	KF810WBSHT	節湯A1	節湯B1	節湯AB	
ソフィアSCJ	KVK製壁付ハイメタル水栓	チェンジアイテム	メタル調シャワー		一般地	KF850LHT	-	節湯B1	節湯B	
		オプション	ワンストップシャワー (メタル調)		寒冷地	KF850WLHT	-	節湯B1	節湯B	
		チェンジアイテム	メタル調シャワー		一般地	KF850LSHT	節湯A1	節湯B1	節湯AB	
		オプション	ワンストップシャワー (メタル調)		寒冷地	KF850WLSHT	節湯A1	節湯B1	節湯AB	
ソフィアSCJ LL LA <small>※LAG節湯水栓仕様あり</small>		直吐水	チェンジアイテム	スプレーシャワー (ホワイト系)		一般地	SK1812D-N0HTB	-	節湯B1	節湯B
			オプション	マッサージュシャワー		寒冷地	SK1812DK-N0HTB	-	節湯B1	節湯B
			オプション	マッサージュシャワー		一般地	SK1812D-N0HTB+S367A-80X-CHT	-	節湯B1	節湯B
			オプション	マッサージュシャワー		寒冷地	SK1812DK-N0HTB+S367A-80X-CHT	-	節湯B1	節湯B
			チェンジアイテム	ワンストップシャワー (ホワイト)		一般地	SK1812D-NST0HTB	節湯A1	節湯B1	節湯AB
			オプション	ワンストップシャワー (ホワイト)		寒冷地	SK1812DK-NST0HTB	節湯A1	節湯B1	節湯AB
		L170	チェンジアイテム	スプレーシャワー (ホワイト系)		一般地	SK1812D-N17HTB	-	節湯B1	節湯B
			オプション	マッサージュシャワー		寒冷地	SK1812DK-N17HTB	-	節湯B1	節湯B
			オプション	マッサージュシャワー		一般地	SK1812D-N17HTB+S367A-80X-CHT	-	節湯B1	節湯B
			オプション	マッサージュシャワー		寒冷地	SK1812DK-N17HTB+S367A-80X-CHT	-	節湯B1	節湯B
			チェンジアイテム	ワンストップシャワー (ホワイト)		一般地	SK1812D-NST17HTB	節湯A1	節湯B1	節湯AB
			オプション	ワンストップシャワー (ホワイト)		寒冷地	SK1812DK-NST17HTB	節湯A1	節湯B1	節湯AB
L300	チェンジアイテム	スプレーシャワー (ホワイト系)		一般地	SK1812D-6N30HTB	-	節湯B1	節湯B		
	オプション	マッサージュシャワー		寒冷地	SK1812DK-6N30HTB	-	節湯B1	節湯B		
	オプション	マッサージュシャワー		一般地	SK1812D-6N30HTB+S367A-80X-CHT	-	節湯B1	節湯B		
	オプション	マッサージュシャワー		寒冷地	SK1812DK-6N30HTB+S367A-80X-CHT	-	節湯B1	節湯B		
	チェンジアイテム	ワンストップシャワー (ホワイト)		一般地	SK1812D-6NST30HTB	節湯A1	節湯B1	節湯AB		
	オプション	ワンストップシャワー (ホワイト)		寒冷地	SK1812DK-6NST30HTB	節湯A1	節湯B1	節湯AB		

対象商品の証明書をクリックしてダウンロードしてください。

※節湯AB・節湯Bは省エネ法の「住宅事業建築主の判断基準」において認められる節湯機器です。
 ※節湯A1・節湯B1は省エネ法の「住宅・建築物の省エネ基準」及び工口まち法の「低炭素建築物認定基準」において認められる節湯機器です。
 ※「節湯A1」(手元止水機能)は構造・形状等での性能確認が可能であるため、所管官公庁への適合証明書の提出は不要です。
 ※「節湯B1」(小流量吐水機能)は、性能によって定義されています。所管官公庁へ提出を求められた場合は、下記よりダウンロードしてください。
 TOTO製：住宅用資機材品質性能証明書_CBL資機材発017号
 K V K製：住宅用資機材品質性能証明書_CBL資機材発016号


































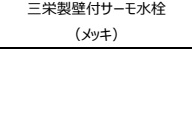




集合システムバスルーム

シリーズ	商品名	仕様	機能	タイプ	一般地	寒冷地	節湯A1	節湯B1	節湯AB	節湯B
ソフィアSCJ LL	三栄製壁付サーモ水栓 (メッキ)	直吐水	チェンジアイテム	スプレーシャワー (メッキ)	一般地	SK1812DC-N0HTD	-	節湯B1	節湯B	
				寒冷地	SK1812DCK-N0HTD	-	節湯B1	節湯B		
			オプション	マッサージシャワー	一般地	SK1812DC-N0HTD+S367A-80X-CHT	-	節湯B1	節湯B	
				寒冷地	SK1812DCK-N0HTD+S367A-80X-CHT	-	節湯B1	節湯B		
			チェンジアイテム	ワンストップシャワー (メッキ)	一般地	SK1812DC-NST0HTD	節湯A1	節湯B1	節湯AB	
				寒冷地	SK1812DCK-NST0HTD	節湯A1	節湯B1	節湯AB		
		L170	チェンジアイテム	スプレーシャワー (メッキ)	一般地	SK1812DC-N17HTD	-	節湯B1	節湯B	
				寒冷地	SK1812DCK-N17HTD	-	節湯B1	節湯B		
			オプション	マッサージシャワー	一般地	SK1812DC-N17HTD+S367A-80X-CHT	-	節湯B1	節湯B	
				寒冷地	SK1812DCK-N17HTD+S367A-80X-CHT	-	節湯B1	節湯B		
			チェンジアイテム	ワンストップシャワー (メッキ)	一般地	SK1812DC-NST17HTD	節湯A1	節湯B1	節湯AB	
				寒冷地	SK1812DCK-NST17HTD	節湯A1	節湯B1	節湯AB		
L300	チェンジアイテム	スプレーシャワー (メッキ)	一般地	SK1812DC-6N30HTD	-	節湯B1	節湯B			
		寒冷地	SK1812DCK-6N30HTD	-	節湯B1	節湯B				
	オプション	マッサージシャワー	一般地	SK1812DC-6N30HTD+S367A-80X-CHT	-	節湯B1	節湯B			
		寒冷地	SK1812DCK-6N30HTD+S367A-80X-CHT	-	節湯B1	節湯B				
	チェンジアイテム	ワンストップシャワー (メッキ)	一般地	SK1812DC-6NST30HTD	節湯A1	節湯B1	節湯AB			
		寒冷地	SK1812DCK-6NST30HTD	節湯A1	節湯B1	節湯AB				
ソフィアSCJ LL LA	KVK製壁付サーモ水栓 (ホワイト)	直吐水	チェンジアイテム	スプレーシャワー (ホワイト系)	一般地	KF3000HTN	-	節湯B1	節湯B	
				寒冷地	KF3000WHTN	-	節湯B1	節湯B		
			オプション	マッサージシャワー	一般地	KF3000HTN-Z985HI	-	節湯B1	節湯B	
				寒冷地	KF3000WHTN-Z985HI	-	節湯B1	節湯B		
			チェンジアイテム	ワンストップシャワー (ホワイト)	一般地	KF3000HTPN	節湯A1	節湯B1	節湯AB	
				寒冷地	KF3000WHTPN	節湯A1	節湯B1	節湯AB		
		L300	チェンジアイテム	スプレーシャワー (ホワイト系)	一般地	KF3000HTR3	-	節湯B1	節湯B	
				寒冷地	KF3000WHTR3	-	節湯B1	節湯B		
			オプション	マッサージシャワー	一般地	KF3000HTR3-Z985HI	-	節湯B1	節湯B	
				寒冷地	KF3000WHTR3-Z985HI	-	節湯B1	節湯B		
			チェンジアイテム	ワンストップシャワー (ホワイト)	一般地	KF3000HTPR3	節湯A1	節湯B1	節湯AB	
				寒冷地	KF3000WHTPR3	節湯A1	節湯B1	節湯AB		
ソフィアSCJ LL LA ※LAは直吐水仕様なし	KVK製壁付サーモ水栓 (メッキ)	直吐水	チェンジアイテム	スプレーシャワー (メッキ)	一般地	KF3000HTN	-	節湯B1	節湯B	
				寒冷地	KF3000WHTN	-	節湯B1	節湯B		
			オプション	マッサージシャワー	一般地	KF3000HTN-Z985HI	-	節湯B1	節湯B	
				寒冷地	KF3000WHTN-Z985HI	-	節湯B1	節湯B		
			チェンジアイテム	ワンストップシャワー (メッキ)	一般地	KF3000HTPN	節湯A1	節湯B1	節湯AB	
				寒冷地	KF3000WHTPN	節湯A1	節湯B1	節湯AB		
		L300	チェンジアイテム	スプレーシャワー (メッキ)	一般地	KF3000HTR3	-	節湯B1	節湯B	
				寒冷地	KF3000WHTR3	-	節湯B1	節湯B		
			オプション	マッサージシャワー	一般地	KF3000HTR3-Z985HI	-	節湯B1	節湯B	
				寒冷地	KF3000WHTR3-Z985HI	-	節湯B1	節湯B		
			チェンジアイテム	ワンストップシャワー (メッキ)	一般地	KF3000HTPR3	節湯A1	節湯B1	節湯AB	
				寒冷地	KF3000WHTPR3	節湯A1	節湯B1	節湯AB		

※三栄製壁付サーモ水栓は、浴室販通17-022販売中止通で連絡致しました通り2018年1月31日をもって受注停止となります。

対象商品の証明書をクリックしてダウンロードしてください。

※節湯AB・節湯Bは省エネ法の「住宅事業建築主の判断基準」において認められる節湯機器です。
 ※節湯A1・節湯B1は省エネ法の「住宅・建築物の省エネ基準」及びエコまち法の「低炭素建築物認定基準」において認められる節湯機器です。
 ※「節湯A1」(手元止水機能)は構造・形状等での性能確認が可能であるため、所管官公庁への適合証明書の提出は不要です。
 ※「節湯B1」(小流量吐水機能)は、性能によって定義されています。所管官公庁へ提出を求められた場合は、下記よりダウンロードしてください。
 TOTO製：住宅用資機材品質性能証明書 CBL資機材発017号
 K V K製：住宅用資機材品質性能証明書 CBL資機材発016号

集合システムバスルーム												
シリーズ	水栓本体	シャワーヘッド				水栓区分	セット型式	住宅・建築物の省エネ基準 低炭素建築物認定基準 節湯機器適合証明書		住宅事業建築主 の判断の基準 節湯機器適合証明書		
		設定区分	画像	カタログ品名	メーカー品番			節湯A1	節湯B1	節湯AB	節湯B	
NJB FJS ※FJSはL170仕様のみ		L170	チェンジアイテム		エアインシャワー (ホワイト系)	THYC48	一般地	TMGG40EV4	-	節湯B1	節湯B	
			オプション		エアインワンストップシャワー (ホワイト系)	THC49	一般地	TMGG40EV4-THC49	節湯A1	節湯B1	節湯AB	
		L300	チェンジアイテム		エアインシャワー (ホワイト系)	THYC48	一般地	TMGG40LLEV1	-	節湯B1	節湯B	
			オプション		エアインワンストップシャワー (ホワイト系)	THC49	一般地	TMGG40LLEV1-THC49	節湯A1	節湯B1	節湯AB	
NJB FJS ※FJSはL170仕様のみ		L170	チェンジアイテム		エアインシャワー (メタル調)	THC7C	一般地	TMGG40ECV2R	-	節湯B1	節湯B	
			オプション		エアインワンストップシャワー (メタル調)	THC57C	一般地	TMGG40ECV2R-THC57C	節湯A1	節湯B1	節湯AB	
		L300	チェンジアイテム		エアインシャワー (メタル調)	THC7C	一般地	TMGG40LLECV1R	-	節湯B1	節湯B	
			オプション		エアインワンストップシャワー (メタル調)	THC57C	一般地	TMGG40LLECV1R-THC57C	節湯A1	節湯B1	節湯AB	
NJ (MS) ※NJはL240仕様のみ		L190	チェンジアイテム		スプレーシャワー (ホワイト系)		一般地	KF771YHT	-	節湯B1	節湯B	
			オプション		ワンストップシャワー (ホワイト系)		一般地	KF771YHT-ZS315EHT	節湯A1	節湯B1	節湯AB	
		L240	チェンジアイテム		スプレーシャワー (ホワイト系)			一般地	KF771YR2SH1	-	節湯B1	節湯B
			オプション		ワンストップシャワー (ホワイト系)			一般地	KF771YR2SH1-ZS315EHT	節湯A1	節湯B1	節湯AB
NJB (MS)		L240	チェンジアイテム		スプレーシャワー (メッキ)		一般地	KF771YHT	-	節湯B1	節湯B	
			オプション		ワンストップシャワー (メッキ)		一般地	KF771YHT-ZS315EHT	節湯A1	節湯B1	節湯AB	
NJB		L170	チェンジアイテム		スプレーシャワー (メッキ)		一般地	KF800THLHT1E	-	節湯B1	節湯B	
			オプション		ワンストップシャワー (メッキ)		一般地	KF800THLHT1	節湯A1	節湯B1	節湯AB	
		L300	チェンジアイテム		スプレーシャワー (メッキ)			一般地	KF800THLSHT1E	-	節湯B1	節湯B
			オプション		ワンストップシャワー (メッキ)			一般地	KF800THLSHT1	節湯A1	節湯B1	節湯AB
NJ (MS) FJ FS ※MS・FJB・FSは一般地仕様のみ		L170	チェンジアイテム		スプレーシャワー (ホワイト系)		一般地	SK1812D-N17HTB	-	節湯B1	節湯B	
			オプション		ワンストップシャワー (ホワイト系)		一般地	SK1812D-N17HTB+S323-80S-MW2HT	節湯A1	節湯B1	節湯AB	
		L300	チェンジアイテム		スプレーシャワー (ホワイト系)			一般地	SK1812DK-N17HTB+S323-80S-MW2HT	節湯A1	節湯B1	節湯AB
			オプション		ワンストップシャワー (ホワイト系)			一般地	SK1812D-6N30HTB	-	節湯B1	節湯B
NJ (MS) FJ ※MS・FJBは一般地仕様のみ		L170	チェンジアイテム		スプレーシャワー (メッキ)		一般地	SK1812DK-6N30HTB	-	節湯B1	節湯B	
			オプション		ワンストップシャワー (メッキ)		一般地	SK1812DK-6N30HTB+S323-80S-MW2HT	節湯A1	節湯B1	節湯AB	
		L300	チェンジアイテム		スプレーシャワー (メッキ)			一般地	SK1812DC-N17HTD	-	節湯B1	節湯B
			オプション		ワンストップシャワー (メッキ)			一般地	SK1812DC-N17HTD+S3953-80S-CHT	節湯A1	節湯B1	節湯AB
NJ (MS) FJ ※MS・FJBは一般地仕様のみ		L170	チェンジアイテム		スプレーシャワー (メッキ)		一般地	SK1812DC-N17HTD	-	節湯B1	節湯B	
			オプション		ワンストップシャワー (メッキ)		一般地	SK1812DCK-N17HTD+S3953-80S-CHT	節湯A1	節湯B1	節湯AB	
		L300	チェンジアイテム		スプレーシャワー (メッキ)			一般地	SK1812DC-6N30HTD	-	節湯B1	節湯B
			オプション		ワンストップシャワー (メッキ)			一般地	SK1812DCK-6N30HTD+S3953-80S-CHT	節湯A1	節湯B1	節湯AB

対象商品の証明書をクリックしてダウンロードしてください。

※節湯AB・節湯Bは省エネ法の「住宅事業建築主の判断基準」において認められる節湯機器です。
 ※節湯A1・節湯B1は省エネ法の「住宅・建築物の省エネ基準」及びエコまち法の「低炭素建築物認定基準」において認められる節湯機器です。
 ※「節湯A1」(手元止水機能)は構造・形状等での性能確認が可能であるため、所管官公庁への適合証明書の提出は不要です。
 ※「節湯B1」(小流量吐水機能)は、性能によって定義されています。所管官公庁へ提出を求められた場合は、下記よりダウンロードしてください。
 TOTO製：住宅用資機材品質性能証明書 CBL資機材発017号
 K V K製：住宅用資機材品質性能証明書 CBL資機材発016号

集合システムバスルーム

NJB FJS FSSC <small>※FJS FSSCは 一般地・直吐水 仕様のみ</small>	KVK製壁付サーモ水栓 (ホワイト)	直吐水	チェンジ アイテム	スプレーシャワー (ホワイト系)	一般地	K F 3 0 0 0 H T N	-	節湯B1	節湯B
			オプション 型式：SST-KW3	ワンストップシャワー (ホワイト系)	寒冷地	K F 3 0 0 0 W H T N	-	節湯B1	節湯B
		L300	チェンジ アイテム	スプレーシャワー (ホワイト系)	一般地	K F 3 0 0 0 H T N - Z S 3 1 5 E H T	節湯A1	節湯B1	節湯AB
			オプション 型式：SST-KW3	ワンストップシャワー (ホワイト系)	寒冷地	K F 3 0 0 0 W H T N - Z S 3 1 5 E H T	節湯A1	節湯B1	節湯AB
		L300	チェンジ アイテム	スプレーシャワー (メッキ)	一般地	K F 3 0 0 0 H T R 3	-	節湯B1	節湯B
			オプション 型式：SST-KM	ワンストップシャワー (メッキ)	寒冷地	K F 3 0 0 0 W H T R 3	-	節湯B1	節湯B
	KVK製壁付サーモ水栓 (メッキ)	直吐水	チェンジ アイテム	スプレーシャワー (メッキ)	一般地	K F 3 0 0 0 T H T N	-	節湯B1	節湯B
			オプション 型式：SST-KM	ワンストップシャワー (メッキ)	寒冷地	K F 3 0 0 0 W T H T N	-	節湯B1	節湯B
		L300	チェンジ アイテム	スプレーシャワー (メッキ)	一般地	K F 3 0 0 0 T H T N - Z S 3 1 5 T E H T	節湯A1	節湯B1	節湯AB
			オプション 型式：SST-KM	ワンストップシャワー (メッキ)	寒冷地	K F 3 0 0 0 W T H T N - Z S 3 1 5 T E H T	節湯A1	節湯B1	節湯AB
		L300	チェンジ アイテム	スプレーシャワー (メッキ)	一般地	K F 3 0 0 0 T H T R 3	-	節湯B1	節湯B
			オプション 型式：SST-KM	ワンストップシャワー (メッキ)	寒冷地	K F 3 0 0 0 W T H T R 3	-	節湯B1	節湯B

※上記集合システムバスM Sシリーズは2015.02までのモデルが該当します。2015.02以降は節湯水栓対象外となります。

※三栄製壁付サーモ水栓は、浴室販通17-022販売中止通知で連絡致しました通り2018年1月31日をもって受注停止となります。

対象商品の証明書をクリックしてダウンロードしてください。

※節湯AB・節湯Bは省エネ法の「住宅事業建築主の判断基準」において認められる節湯機器です。
 ※節湯A1・節湯B1は省エネ法の「住宅・建築物の省エネ基準」及びエコまち法の「低炭素建築物認定基準」において認められる節湯機器です。

戸建システムバスルーム

シリーズ	水栓本体	シャワーヘッド		型式	住宅・建築物の省エネ基準 低炭素建築物認定基準 節湯機器適合証明書		住宅事業建築主 の判断の基準 節湯機器適合証明書	
		チェンジ アイテム	シャワーヘッド		一般地	寒冷地	節湯B1	節湯B
コキアス	<p>TOTO製壁付水栓 (ホワイト)</p>	チェンジ アイテム	スプレーシャワー (ホワイト系)	一般地	TMGG40CV1	-	節湯B1	節湯B
				寒冷地	TMGG40CV1Z	-	節湯B1	節湯B
		チェンジ アイテム	エアインシャワー (ホワイト系)	一般地	TMGG40EV2	-	節湯B1	節湯B
				寒冷地	TMGG40EV2Z	-	節湯B1	節湯B
		オプション 型式：SHB-TM	メタル調ワンダービート シャワー	一般地	TMGG40CV1-THC10CV1R	-	節湯B1	節湯B
				寒冷地	TMGG40CV1Z-THC10CV1R	-	節湯B1	節湯B
		チェンジ アイテム	エアインワンストップシャワー (ホワイト系)	一般地	TMGG40EWV1	節湯A1	節湯B1	節湯AB
				寒冷地	TMGG40EWV1Z	節湯A1	節湯B1	節湯AB
オプション 型式：SSTB-TM	メタル調ワンダービート ワンストップシャワー	一般地	TMGG40CV1-THC8CV1	節湯A1	節湯B1	節湯AB		
		寒冷地	TMGG40CV1Z-THC8CV1	節湯A1	節湯B1	節湯AB		
コキアス	<p>TOTO製すっきり水栓 (ホワイト) カバー：ホワイト/ブラック</p>	チェンジ アイテム	スプレーシャワー (ホワイト系)	一般地	TMGG40C1V1	-	節湯B1	節湯B
				寒冷地	TMGG40C1V1Z	-	節湯B1	節湯B
		チェンジ アイテム	エアインシャワー (ホワイト系)	一般地	TMGG40E1V1	-	節湯B1	節湯B
				寒冷地	TMGG40E1V1Z	-	節湯B1	節湯B
		オプション 型式：SHB-TM	メタル調ワンダービート シャワー	一般地	TMGG40C1V1-THC10CV1R	-	節湯B1	節湯B
				寒冷地	TMGG40C1V1Z-THC10CV1R	-	節湯B1	節湯B
		チェンジ アイテム	エアインワンストップシャワー (ホワイト系)	一般地	TMGG40EW1V1	節湯A1	節湯B1	節湯AB
				寒冷地	TMGG40EW1V1Z	節湯A1	節湯B1	節湯AB
オプション 型式：SSTB-TM	メタル調ワンダービート ワンストップシャワー	一般地	TMGG40C1V1-THC8CV1	節湯A1	節湯B1	節湯AB		
		寒冷地	TMGG40C1V1Z-THC8CV1	節湯A1	節湯B1	節湯AB		
コキアス	<p>TOTO製壁付水栓 (メタル)</p>	チェンジ アイテム	スプレーシャワー (グレー)	一般地	TMGG40CV2	-	節湯B1	節湯B
				寒冷地	TMGG40CV2Z	-	節湯B1	節湯B
		チェンジ アイテム	スプレーシャワー (メタル調)	一般地	TMGG40CV5	-	節湯B1	節湯B
				寒冷地	TMGG40CV5Z	-	節湯B1	節湯B
		チェンジ アイテム	エアインシャワー角形 (メタル調)	一般地	TMGG40ECV1	-	節湯B1	節湯B
				寒冷地	TMGG40ECV1Z	-	節湯B1	節湯B
		チェンジ アイテム	エアインシャワー (メタル調)	一般地	TMGG40ECV1R <small>※2015/8/3出荷分より</small>	-	節湯B1	節湯B
				寒冷地	TMGG40ECV1RZ <small>※2015/8/3出荷分より</small>	-	節湯B1	節湯B
		チェンジ アイテム	エアインシャワー丸形 (メタル調)	一般地	TMGG40E3V1	-	節湯B1	節湯B
				寒冷地	TMGG40E3V1Z	-	節湯B1	節湯B
		オプション 型式：SHB-TM	メタル調ワンダービート シャワー	一般地	TMGG40CV2-THC10CV1R	-	節湯B1	節湯B
				寒冷地	TMGG40CV2Z-THC10CV1R	-	節湯B1	節湯B
		チェンジ アイテム	ワンストップシャワー (メタル調)	一般地	TMGG40GV1	節湯A1	節湯B1	節湯AB
				寒冷地	TMGG40GV1Z	節湯A1	節湯B1	節湯AB
チェンジ アイテム	エアインワンストップシャワー (メタル調)	一般地	TMGG40EGV1	節湯A1	節湯B1	節湯AB		
		寒冷地	TMGG40EGV1Z	節湯A1	節湯B1	節湯AB		
オプション 型式：SSTB-TM	メタル調ワンダービート ワンストップシャワー	一般地	TMGG40CV2-THC8CV1	節湯A1	節湯B1	節湯AB		
		寒冷地	TMGG40CV2Z-THC8CV1	節湯A1	節湯B1	節湯AB		
コキアス	<p>TOTO製すっきり水栓 (メタル) カバー：ホワイト/ブラック</p>	チェンジ アイテム	スプレーシャワー (グレー)	一般地	TMGG40C1V2	-	節湯B1	節湯B
				寒冷地	TMGG40C1V2Z	-	節湯B1	節湯B
		チェンジ アイテム	スプレーシャワー (メタル調)	一般地	TMGG40C1V3	-	節湯B1	節湯B
				寒冷地	TMGG40C1V3Z	-	節湯B1	節湯B
		チェンジ アイテム	エアインシャワー角形 (メタル調)	一般地	TMGG40EC1V1	-	節湯B1	節湯B
				寒冷地	TMGG40EC1V1Z	-	節湯B1	節湯B
		チェンジ アイテム	エアインシャワー角形 (メタル調)	一般地	TMGG40EC1V1R <small>※2015/8/3出荷分より</small>	-	節湯B1	節湯B
				寒冷地	TMGG40EC1V1RZ <small>※2015/8/3出荷分より</small>	-	節湯B1	節湯B
		チェンジ アイテム	エアインシャワー丸形 (メタル調)	一般地	TMGG40E3V2	-	節湯B1	節湯B
				寒冷地	TMGG40E3V2Z	-	節湯B1	節湯B
		オプション 型式：SHB-TM	メタル調ワンダービート シャワー	一般地	TMGG40C1V2-THC10CV1R	-	節湯B1	節湯B
				寒冷地	TMGG40C1V2Z-THC10CV1R	-	節湯B1	節湯B
		チェンジ アイテム	ワンストップシャワー (メタル調)	一般地	TMGG40G1V1	節湯A1	節湯B1	節湯AB
				寒冷地	TMGG40G1V1Z	節湯A1	節湯B1	節湯AB
チェンジ アイテム	エアインワンストップシャワー (メタル調)	一般地	TMGG40EG1V1	節湯A1	節湯B1	節湯AB		
		寒冷地	TMGG40EG1V1Z	節湯A1	節湯B1	節湯AB		
オプション 型式：SSTB-TM	メタル調ワンダービート ワンストップシャワー	一般地	TMGG40C1V2-THC8CV1	節湯A1	節湯B1	節湯AB		
		寒冷地	TMGG40C1V2Z-THC8CV1	節湯A1	節湯B1	節湯AB		

対象商品の証明書をクリックしてダウンロードしてください。

※節湯AB・節湯Bは省エネ法の「住宅事業建築主の判断基準」において認められる節湯機器です。
 ※節湯A1・節湯B1は省エネ法の「住宅・建築物の省エネ基準」及びエコまち法の「低炭素建築物認定基準」において認められる節湯機器です。

戸建システムバスルーム

コキユアス		チェンジアイテム		メタル調節シャワー	一般地	KF850MHT	-	節湯B1	節湯B
					寒冷地	KF850WMHT	-	節湯B1	節湯B
		オプション 型式：SHM-KM1		マッサージシャワー	一般地	KF850MHT-Z985HI	-	-	節湯B
					寒冷地	KF850WMHT-Z985HI	-	-	節湯B
		チェンジアイテム		ワンストップシャワー (メタル調)	一般地	KF850MSHT	節湯A1	節湯B1	節湯AB
					寒冷地	KF850WMSHT	節湯A1	節湯B1	節湯AB
オプション 型式：SSTM-KM1		マッサージワンストップシャワー	一般地	KF850MHT-Z980EHT	節湯A1	-	節湯AB		
			寒冷地	KF850WMHT-Z980EHT	節湯A1	-	節湯AB		
コキユアス		チェンジアイテム		メタル調節シャワー	一般地	KF9012YTHT	-	節湯B1	節湯B
					寒冷地	KF9012WYTHT	-	節湯B1	節湯B
		オプション 型式：SHM-KM1		マッサージシャワー	一般地	KF9012YTHT-Z985HI	-	-	節湯B
					寒冷地	KF9012WYTHT-Z985HI	-	-	節湯B
		チェンジアイテム		ワンストップシャワー (メタル調)	一般地	KF9012YPHT	節湯A1	節湯B1	節湯AB
					寒冷地	KF9012WYPHT	節湯A1	節湯B1	節湯AB
オプション 型式：SSTM-KM1		マッサージワンストップシャワー	一般地	KF9012YTHT-Z980EHT	節湯A1	-	節湯AB		
			寒冷地	KF9012WYTHT-Z980EHT	節湯A1	-	節湯AB		
コキユアス		チェンジアイテム		メタル調節シャワー	一般地	KF9012BTHT	-	節湯B1	節湯B
					寒冷地	KF9012WBTHT	-	節湯B1	節湯B
		オプション 型式：SHM-KM1		マッサージシャワー	一般地	KF9012BTHT-Z985HI	-	-	節湯B
					寒冷地	KF9012WBTHT-Z985HI	-	-	節湯B
		チェンジアイテム		ワンストップシャワー (メタル調)	一般地	KF9012BPHT	節湯A1	節湯B1	節湯AB
					寒冷地	KF9012WBPHT	節湯A1	節湯B1	節湯AB
オプション 型式：SSTM-KM1		マッサージワンストップシャワー	一般地	KF9012BTHT-Z980EHT	節湯A1	-	節湯AB		
			寒冷地	KF9012WBTHT-Z980EHT	節湯A1	-	節湯AB		

対象商品の証明書をクリックしてダウンロードしてください。

※節湯AB・節湯Bは省エネ法の「住宅事業建築主の判断基準」において認められる節湯機器です。
 ※節湯A1・節湯B1は省エネ法の「住宅・建築物の省エネ基準」及び「工口まじ法の「低炭素建築物認定基準」において認められる節湯機器です。

戸建システムバスルーム

シリーズ	水栓本体	シャワーヘッド	型式	住宅・建築物の省エネ基準 低炭素建築物認定基準 節湯機器適合証明書	住宅事業建築主 の判断の基準 節湯機器適合証明書	
フレテEM		チェンジアイテム スプレーシャワー (ホワイト系)	一般地	TMGG40CV1	-	節湯B1
			寒冷地	TMGG40CV1Z	-	節湯B1
		チェンジアイテム エアインシャワー (ホワイト系)	一般地	TMGG40EV2	-	節湯B1
			寒冷地	TMGG40EV2Z	-	節湯B1
		オプション 型式：SHB-TM メタル調ワンダービート シャワー	一般地	TMGG40CV1-THC10CV1R	-	節湯B1
			寒冷地	TMGG40CV1Z-THC10CV1R	-	節湯B1
		オプション 型式：SST-TW ワンストップシャワー (ホワイト系)	一般地	TMGG40CV1-TH707RV34S	節湯A1	節湯B1
			寒冷地	TMGG40CV1Z-TH707RV34S	節湯A1	節湯B1
		チェンジアイテム エアインワンストップシャワー (ホワイト系)	一般地	TMGG40EWW1	節湯A1	節湯B1
			寒冷地	TMGG40EWW1Z	節湯A1	節湯B1
		オプション 型式：SSTB-TM メタル調ワンダービート ワンストップシャワー	一般地	TMGG40CV1-THC8CV1	節湯A1	節湯B1
			寒冷地	TMGG40CV1Z-THC8CV1	節湯A1	節湯B1
フレテEM		チェンジアイテム スプレーシャワー (ホワイト系)	一般地	TMGG40C1V1	-	節湯B1
			寒冷地	TMGG40C1V1Z	-	節湯B1
		チェンジアイテム エアインシャワー (ホワイト系)	一般地	TMGG40E1V1	-	節湯B1
			寒冷地	TMGG40E1V1Z	-	節湯B1
		オプション 型式：SHB-TM メタル調ワンダービート シャワー	一般地	TMGG40C1V1-THC10CV1R	-	節湯B1
			寒冷地	TMGG40C1V1Z-THC10CV1R	-	節湯B1
		オプション 型式：SST-TW ワンストップシャワー (ホワイト系)	一般地	TMGG40C1V1-TH707RV34S	節湯A1	節湯B1
			寒冷地	TMGG40C1V1Z-TH707RV34S	節湯A1	節湯B1
		チェンジアイテム エアインワンストップシャワー (ホワイト系)	一般地	TMGG40EW1V1	節湯A1	節湯B1
			寒冷地	TMGG40EW1V1Z	節湯A1	節湯B1
		オプション 型式：SSTB-TM メタル調ワンダービート ワンストップシャワー	一般地	TMGG40C1V1-THC8CV1	節湯A1	節湯B1
			寒冷地	TMGG40C1V1Z-THC8CV1	節湯A1	節湯B1
フレテEM		チェンジアイテム スプレーシャワー (グレー)	一般地	TMGG40CV2	-	節湯B1
			寒冷地	TMGG40CV2Z	-	節湯B1
		チェンジアイテム スプレーシャワー (メタル調)	一般地	TMGG40CV5	-	節湯B1
			寒冷地	TMGG40CV5Z	-	節湯B1
		チェンジアイテム エアインシャワー-角形 (メタル調)	一般地	TMGG40ECV1	-	節湯B1
			寒冷地	TMGG40ECV1Z	-	節湯B1
		チェンジアイテム エアインシャワー-丸形 (メタル調)	一般地	TMGG40ECV1R <small>※2015/8/3出荷分より</small>	-	節湯B1
			寒冷地	TMGG40ECV1RZ <small>※2015/8/3出荷分より</small>	-	節湯B1
		チェンジアイテム エアインシャワー-丸形 (メタル調)	一般地	TMGG40E3V1	-	節湯B1
			寒冷地	TMGG40E3V1Z	-	節湯B1
		オプション 型式：SHB-TM メタル調ワンダービート シャワー	一般地	TMGG40CV2-THC10CV1R	-	節湯B1
			寒冷地	TMGG40CV2Z-THC10CV1R	-	節湯B1
		オプション 型式：SST-TW ワンストップシャワー (ホワイト系)	一般地	TMGG40CV2-TH707RV34S	節湯A1	節湯B1
			寒冷地	TMGG40CV2Z-TH707RV34S	節湯A1	節湯B1
		チェンジアイテム ワンストップシャワー (メタル調)	一般地	TMGG40GV1	節湯A1	節湯B1
			寒冷地	TMGG40GV1Z	節湯A1	節湯B1
		チェンジアイテム エアインワンストップシャワー (メタル調)	一般地	TMGG40EGV1	節湯A1	節湯B1
			寒冷地	TMGG40EGV1Z	節湯A1	節湯B1
オプション 型式：SSTB-TM メタル調ワンダービート ワンストップシャワー	一般地	TMGG40CV2-THC8CV1	節湯A1	節湯B1		
	寒冷地	TMGG40CV2Z-THC8CV1	節湯A1	節湯B1		
フレテEM		チェンジアイテム スプレーシャワー (グレー)	一般地	TMGG40C1V2	-	節湯B1
			寒冷地	TMGG40C1V2Z	-	節湯B1
		チェンジアイテム スプレーシャワー (メタル調)	一般地	TMGG40C1V3	-	節湯B1
			寒冷地	TMGG40C1V3Z	-	節湯B1
		チェンジアイテム エアインシャワー-角形 (メタル調)	一般地	TMGG40EC1V1	-	節湯B1
			寒冷地	TMGG40EC1V1Z	-	節湯B1
		チェンジアイテム エアインシャワー-角形 (メタル調)	一般地	TMGG40EC1V1R <small>※2015/8/3出荷分より</small>	-	節湯B1
			寒冷地	TMGG40EC1V1RZ <small>※2015/8/3出荷分より</small>	-	節湯B1
		チェンジアイテム エアインシャワー-丸形 (メタル調)	一般地	TMGG40E3V2	-	節湯B1
			寒冷地	TMGG40E3V2Z	-	節湯B1
		オプション 型式：SHB-TM メタル調ワンダービート シャワー	一般地	TMGG40C1V2-THC10CV1R	-	節湯B1
			寒冷地	TMGG40C1V2Z-THC10CV1R	-	節湯B1
		オプション 型式：SST-TW ワンストップシャワー (ホワイト系)	一般地	TMGG40C1V2-TH707RV34S	節湯A1	節湯B1
			寒冷地	TMGG40C1V2Z-TH707RV34S	節湯A1	節湯B1
		チェンジアイテム ワンストップシャワー (メタル調)	一般地	TMGG40G1V1	節湯A1	節湯B1
			寒冷地	TMGG40G1V1Z	節湯A1	節湯B1
		チェンジアイテム エアインワンストップシャワー (メタル調)	一般地	TMGG40EG1V1	節湯A1	節湯B1
			寒冷地	TMGG40EG1V1Z	節湯A1	節湯B1
オプション 型式：SSTB-TM メタル調ワンダービート ワンストップシャワー	一般地	TMGG40C1V2-THC8CV1	節湯A1	節湯B1		
	寒冷地	TMGG40C1V2Z-THC8CV1	節湯A1	節湯B1		

対象商品の証明書をクリックしてダウンロードしてください。

※節湯AB・節湯Bは省エネ法の「住宅事業建築主の判断基準」において認められる節湯機器です。
※節湯A1・節湯B1は省エネ法の「住宅・建築物の省エネ基準」及び工口まち法の「低炭素建築物認定基準」において認められる節湯機器です。

戸建システムバスルーム

フレテEM		L190	チェンジアイテム	スプレーシャワー (ホワイト系)	一般地	KF771YHT	-	節湯B1	節湯B
			オプション	ワンストップシャワー (ホワイト系)	寒冷地	KF771ZYHT	-	節湯B1	節湯B
		L240	チェンジアイテム	スプレーシャワー (ホワイト系)	一般地	KF771YR2SHI	-	節湯B1	節湯B
			オプション	ワンストップシャワー (ホワイト系)	寒冷地	KF771ZYR2SHI	-	節湯B1	節湯B
			チェンジアイテム	スプレーシャワー (ホワイト系)	一般地	KF771YR2SHI-ZS300EHT	節湯A1	節湯B1	節湯AB
			オプション	ワンストップシャワー (ホワイト系)	寒冷地	KF771ZYR2SHI-ZS300EHT	節湯A1	節湯B1	節湯AB
フレテEM		チェンジアイテム	メタルシャワー	一般地	KF800TBGNH12	-	節湯B1	節湯B	
				寒冷地	KF800WTBGNHI	-	節湯B1	節湯B	
		オプション	マッサージシャワー	一般地	KF800TBGNH12-Z985HI	-	-	節湯B	
				寒冷地	KF800WTBGNHI-Z985HI	-	-	節湯B	
		チェンジアイテム	ワンストップシャワー (メタル調)	一般地	KF800TBGNSHT2	節湯A1	節湯B1	節湯AB	
				寒冷地	KF800WTBGSNHT	節湯A1	節湯B1	節湯AB	
		チェンジアイテム	ワンストップシャワー (ホワイト系)	一般地	KF800TGSNHT2	節湯A1	節湯B1	節湯AB	
				寒冷地	KF800WTGSNHT2	節湯A1	節湯B1	節湯AB	
オプション	マッサージシャワー	一般地	KF800TBGNH12-Z980EHT	節湯A1	-	節湯AB			
		寒冷地	KF800WTBGNHI-Z980EHT	節湯A1	-	節湯AB			
フレテEM		チェンジアイテム	メタルシャワー	一般地	KF850MHT	-	節湯B1	節湯B	
				寒冷地	KF850WMHT	-	節湯B1	節湯B	
		オプション	マッサージシャワー	一般地	KF850MHT-Z985HI	-	-	節湯B	
				寒冷地	KF850WMHT-Z985HI	-	-	節湯B	
		チェンジアイテム	ワンストップシャワー (メタル調)	一般地	KF850MSHT	節湯A1	節湯B1	節湯AB	
				寒冷地	KF850WMSHT	節湯A1	節湯B1	節湯AB	
		オプション	マッサージシャワー	一般地	KF850MHT-Z980EHT	節湯A1	-	節湯AB	
				寒冷地	KF850WMHT-Z980EHT	節湯A1	-	節湯AB	
フレテEM		チェンジアイテム	メタルシャワー	一般地	KF9012YTHT	-	節湯B1	節湯B	
				寒冷地	KF9012WYTHT	-	節湯B1	節湯B	
		オプション	マッサージシャワー	一般地	KF9012YTHT-Z985HI	-	-	節湯B	
				寒冷地	KF9012WYTHT-Z985HI	-	-	節湯B	
		チェンジアイテム	ワンストップシャワー (メタル調)	一般地	KF9012YPHT	節湯A1	節湯B1	節湯AB	
				寒冷地	KF9012WYPHT	節湯A1	節湯B1	節湯AB	
		オプション	マッサージシャワー	一般地	KF9012YTHT-Z980EHT	節湯A1	-	節湯AB	
				寒冷地	KF9012WYTHT-Z980EHT	節湯A1	-	節湯AB	
フレテEM		チェンジアイテム	メタルシャワー	一般地	KF9012BTHT	-	節湯B1	節湯B	
				寒冷地	KF9012WBTHT	-	節湯B1	節湯B	
		オプション	マッサージシャワー	一般地	KF9012BTHT-Z985HI	-	-	節湯B	
				寒冷地	KF9012WBTHT-Z985HI	-	-	節湯B	
		チェンジアイテム	ワンストップシャワー (メタル調)	一般地	KF9012BPHT	節湯A1	節湯B1	節湯AB	
				寒冷地	KF9012WBPHT	節湯A1	節湯B1	節湯AB	
		オプション	マッサージシャワー	一般地	KF9012BTHT-Z980EHT	節湯A1	-	節湯AB	
				寒冷地	KF9012WBTHT-Z980EHT	節湯A1	-	節湯AB	
フレテEM		チェンジアイテム	スプレーシャワー (ホワイト系)	一般地	SK1812D-N0HTA	-	節湯B1	節湯B	
				寒冷地	SK1812DK-N0HTA	-	節湯B1	節湯B	
		チェンジアイテム	ワンストップシャワー (ホワイト系)	一般地	SK1812D-NST0HTA	節湯A1	節湯B1	節湯AB	
				寒冷地	SK1812DK-NST0HTA	節湯A1	節湯B1	節湯AB	

対象商品の証明書をクリックしてダウンロードしてください。

※節湯AB・節湯Bは省エネ法の「住宅事業建築主の判断基準」において認められる節湯機器です。

※節湯A1・節湯B1は省エネ法の「住宅・建築物の省エネ基準」及びエコまち法の「低炭素建築物認定基準」において認められる節湯機器です。

戸建システムバスルーム

シリーズ	水栓本体	シャワーヘッド		型式	住宅・建築物の省エネ基準 低炭素建築物認定基準 節湯機器適合証明書		住宅事業建築主 の判断の基準 節湯機器適合証明書		
ゆとりあん		チェンジ アイテム		エアインシャワー (ホワイト系)	一般地	TMGG40E	-	節湯B1	節湯B
				寒冷地	TMGG40EZ	-	節湯B1	節湯B	
		チェンジ アイテム		エアインシャワー (メタル調)	一般地	TMGG40EC	-	節湯B1	節湯B
				寒冷地	TMGG40ECZ	-	節湯B1	節湯B	
		オプション 型式：SHB-TM		メタル調ワンダービート シャワー	一般地	TMGG40E-THC10CV1R	-	節湯B1	節湯B
				寒冷地	TMGG40EZ-THC10CV1R	-	節湯B1	節湯B	
		チェンジ アイテム		エアインワンストップシャワー (ホワイト系)	一般地	TMGG40EW	節湯A1	節湯B1	節湯AB
				寒冷地	TMGG40EWZ	節湯A1	節湯B1	節湯AB	
オプション 型式：SST-TM		ワンストップシャワー (メタル調)	一般地	TMGG40E-THC9CV2	節湯A1	節湯B1	節湯AB		
		寒冷地	TMGG40EZ-THC9CV2	節湯A1	節湯B1	節湯AB			
オプション 型式：SSTB-TM		メタル調ワンダービート ワンストップシャワー	一般地	TMGG40E-THC8CV1	節湯A1	節湯B1	節湯AB		
		寒冷地	TMGG40EZ-THC8CV1	節湯A1	節湯B1	節湯AB			
ゆとりあん		チェンジ アイテム		エアインシャワー (メタル調)	一般地	TMGG40ECV2R	-	節湯B1	節湯B
				寒冷地	TMNW40ECZ	-	節湯B1	節湯B	
		チェンジ アイテム		メタル調ワンダービート シャワー	一般地	TMNW40JCR	-	節湯B1	節湯B
				寒冷地	TMNW40JCRZ	-	節湯B1	節湯B	
		チェンジ アイテム		ワンストップシャワー (メタル調)	一般地	TMNW40G	節湯A1	節湯B1	節湯AB
				寒冷地	TMNW40GZ	節湯A1	節湯B1	節湯AB	
		オプション 型式：SSTB-TM		メタル調ワンダービート ワンストップシャワー	一般地	TMNW40EC-THC8CV1	節湯A1	節湯B1	節湯AB
				寒冷地	TMNW40ECZ-THC8CV1	節湯A1	節湯B1	節湯AB	